МИНИСТЕРСТВО КОММУНАЛЬНОГО ХОЗЯЙСТВА РСФСР

Город Москва Район

Кварт. №

Инв. №

ТЕХНИЧЕСКИЙ ПАСПОРТ

На жилой дом (дома) и земельный участок

по ул. (пер.) Банная дом № 39

Составлен по состоянию на "17" января 19 90 г.

I. Владение строениями на участке

Дата записи	№№ или литеры строения по плану	Полное наименование владельца (ев) и их долевое участие	Основание владения (наименование, дата и № документа)	Подпись вносящего текущие изменения
1	2	3	4	5

Форма технического паспорта согласована с ЦСУ РСФСР 3 апреля 1968 года №5-15 и утверждена приказом заместителя министра коммунального хозяйства РСФСР от 6 мая 1968 года №167.

II. План земельного участка

Масштаб _____

III. Экспликация земельного участка (в кв. м)

Дата записи	Площадь участка				Незастроенная площадь									
	по землеотв. документам	по фак. использованию	в т. ч.		асфальтов. покрытия		прочие замощения	площадки (оборудов.)		грунт	под зелеными насаждениями			
			застроен.	не застроен.	проезда	тротуаров		детские	спортивные		приприомовой сквер	газон с деревьями	газоны, цветники, клумбы	плодовый сад
			1264,1											

IV. Уборочная площадь (в кв. м)

Дата записи	Дворовая территория								Уличный тротуар					Кроме того, арочн. проезд	
	всего	в том числе							всего	в том числе					
		асфальтов. покрытия		прочие замощения	площадки (оборудов.)		грунт	землен. насажден.		асфальт.	зелен. насажден.	грунт		асфальт.	прочие покрытия
		проезда	тротуара		детские	спорт.									

V. Оценка служебных строений, дворовых сооружений и замощений

Литер по плану	Назначение	Этажность	Длина, ширина, высота	Площадь	Объем	Описание конструктивных элементов и их удельные веса									№ сборника № таблицы	Единица изм. и ее стоимость по табл.	Удельн. вес оцен. объекта в проц.	Стоим. единицы измер. с поправки	Восстановительн. стоимость в руб.	Износ в процентах	Действительн. стоимость в рублях	Потребность в кап. ремонте
						фундамент	стены и перегородки	перекрыт.	кровля	полы	проемы	отделочн. работы	электро-освещение	прочие работы								

Литер по плану	Назначение	Этажность	Длина, ширина, высота	Площадь	Объем	Описание конструктивных элементов и их удельные веса									№ сборника № таблицы	Единица изм. и ее стоимость по табл.	Удельн. вес оцен. объекта в проц.	Стоим. единицы измер. с поправки	Восстановительн. стоимость в руб.	Износ в процентах	Действительн. стоимость в рублях	Потребность в кап. ремонте
						фундамент	стены и перегородки	перекрыт.	кровля	полы	проемы	отделочн. работы	электро-освещение	прочие работы								

VI. Общая стоимость строений и сооружений на участке (в руб.)

Дата записи	В ценах какого года	Основные строения		Служебн. строен. и сооруж.		Всего	
		восстанов. стоимость	действит. стоимость	восстанов. стоимость	действит. стоимость	восстанов. стоимость	действит. стоимость

Текущие изменения внесены

Работу выполнил	"___"_____19___г.	"___"_____19___г.	"___"_____19___г.	"___"_____19___г.
Инвентаризатор				
Проверил бригадир				

ТЕХНИЧЕСКИЙ ПАСПОРТ

Квартр. № _____

на жилой дом № 39 литер А

Инвент. № _____

по Вакинской ул. (пер.)

Шифт _____ (фонд)

Город Жигулевск район _____

I. Общие сведения

Владелец _____

Серия, тип проекта _____

Год постройки 1990 (капитальный ремонт) перестроен в _____ году

Год последнего капитального ремонта _____

Число этажей 5

Кроме того, имеется подвал, цокольный этаж, мансарда, мезонин.

Число лестниц 5 шт., их уборочная площадь 418,6 кв. м

Уборочная площадь общих коридоров и мест общего пользования _____ кв. м

Средняя внутренняя высота помещения 2,65 м. Объем 16841 куб. м

Общая полезная площадь дома 3669,2 кв. м

Из них: а) жилые помещения: полезная площадь 3669,2 кв. м

в том числе жилой площади 2259,3 кв. м

Средняя площадь квартиры 30,1 кв. м

Распределение жилой площади:

№ п.п.	ЖИЛАЯ ПЛОЩАДЬ НАХОДИТСЯ	Количество: жилых квартир	Количество: жил. комнат	Жилая площадь	Текущие изменения: количество жилых квартир	количество жилых комнат	жилая площадь	количество жилых квартир	количество жилых комнат	жилая площадь
1.	В квартирах	75	150	2259,3						
2.	В помещен. коридорн. системы									
3.	В общежитиях									
4.	Служебная жилая площадь									
5.	Маневренная жилая площадь									

Из общего числа жилой площади находится:

6.	а) в мансардах									
	б) в подвалах									
	в) в цокольных этажах									
	г) в бараках									

Распределение квартир по числу комнат (без общежит. коридорн. сист.)

№№ п.п.	КВАРТИРЫ	Число квартир	Их жилая площадь	Текущие изменения: общая число квартир	их жилая площадь	число квартир	их жилая площадь
1.	Однокомнатные малосем.	25	544,5	922,6			
2.	Двухкомнатные	50	1714,8	2746,6			
3.	Трехкомнатные						
4.	Четырехкомнатные						
5.	Пятикомнатные						
6.	Шестикомнатные						
7.	В семь и более комнат						
	Всего	75	2259,3	3669,2			

6. Нежилые помещения: полезная площадь _____ кв. м

№ п.п.	КЛАССИФИКАЦИЯ ПОМЕЩЕНИЯ	Основная		Вспомогат.		Текущие изменения							
						основная		вспомогат.		основная		вспомогат.	
		общая	арен-дуем.	общая	арен-дуем.	общая	арен-дуем.	общая	арен-дуем.	общая	арен-дуем.	общая	арен-дуем.
1.	Жилая в нежил пом.												
2.	Торговая												
3.	Производственная												
4.	Складская												
5.	Бытового обслуживания												
6.	Гаражи												
7.	Учрежденческая												
8.	Обществ. питания												
9.	Школьная												
10.	Учебно-научная												
11.	Лечебно-санитарная												
12.	Культ.-просвет.												
13.	Театров и зрел. предпр.												
14.	Творческие мастерские												
15.	Прочая												
	Итого:												

В том числе площадь, используемая жилищной конторой для собственных нужд (в кв. м)

№ п.п.	ИСПОЛЬЗОВАНИЕ ПОМЕЩЕНИЙ	Основная	Вспомогат.	Текущие изменения			
				основная	вспомогат.	основная	вспомогат.
1.	Учрежденческая						
	а) жилищная контора						
	б) комн. детск. дружин и др.						
2.	Культурно-просветительная						
	а) кр. уголки, клубы, библиот.						
3.	Прочая						
	а) мастерские						
	б) склады, жилищные, контор.						
	в) теплоузел						
	г) котельная						
	в том числе: на газе						
	на твердом топливе						
	Итого:						

II. Благоустройство жилой площади (кв. м)

Дата записи	Водопровод	Канализация: центральная	Канализация: местная	Отопление: печное	Отопление: печно-газовое	Отопление: центральное: от АГВ	Отопление: центральное: от ТЭЦ	Отопление: центральное: от собст. котельн.: на твердом топливе	Отопление: центральное: от собст. котельн.: на газе	Отопление: центральное: от гр. или кв. кот.: на твердом топливе	Отопление: центральное: от гр. или кв. кот.: на газе	Отопление: центральное: калорифер	Ванны: с горячим водоснабжением	Ванны: с газовыми колонками	Ванны: с дровяными колонками	Ванны: без колонок и горячей воды	Горячее водосн.: от колонок	Горячее водосн.: центральное	Газоснабж.: от баллона	Газоснабж.: центральное	Мусоропровод	Лифты		Напряж. электросети, вольт: 127	Напряж. электросети, вольт: 220
	366992	366992								366992			366992					366992							366992

III. Исчисление площадей и объемов основной и отдельных частей строек и пристроек

№ или литер по плану	НАИМЕНОВАНИЕ	Формула для подсчета площадей по наружному обмеру	Площадь (кв. м)	Высота (м)	Объем (куб. м)
А	осн. стр-е	82,32×10,81+9,28×1,36+	991,0	14,50	14369
	с подпольем	9,84×1,36+9,88×1,36+			
		+9,85×1,36+9,84×1,36+			
		+(3,26×1,06)2+(6,42×1,06)4	998		
	первая	82,32×10,81+9,28×1,36+	968,3	2,50	2395
		+9,84×1,36+9,88×1,36+9,85×1,36+			
		+9,84×1,36+(0,20×1,20)6			
	хол. пр-ой	(1,63×3,72)5	30,8	2,50	77
	крыльцо	(1,60×3,78+2,05×1,20)5	42,3		
	терраса	3,15×0,93×10×5	146,5×0,5 =		73,3

IV. Описание конструктивных элементов и определение износа жилого дома

Группа капитальности _____ Сборник № _____

Вид внутренней отделки простая Таблица № _____

№ п.п.	Наименование конструктивных элементов		ОПИСАНИЕ КОНСТРУКТИВНЫХ ЭЛЕМЕНТОВ (материал, конструкция, отделка и прочее)	ТЕХНИЧЕСКОЕ СОСТОЯНИЕ (осадка, трещины, гниль и т.п.)	Удельн. веса констр. элементов	Поправка к уд. весу в проц.	Уд. вес констр. эл. с поправк.	Износ в проц.	Произ. % изн. на уд. вес конс. эл.
1	Фундаменты		ж/бетон. сваи						
2	а) Наружные и внутренние капитальные стены		ж/бетон. панели						
	б) Перегородки		ж/бетон. панели						
3	Перекрытия	чердачные	ж/бетон. плиты						
		междуэтажные							
		подвальные							
4	Крыша		совмещенная непр. рулон. рубероидом						
5	Полы		ДСП на рейк. лаги, покрыт. линолеумом						
6	Проемы	оконные	3-е створные						
		дверные	простые						
7	Отделоч. работы	Наружн. отделка							
		архитект. оформл.							
		а)							
		б)							
		в)							
		Внутрен. отделка	обои, побелка						
		а)	покраска						
		б)	керам. плитка						
8	Санитарно- и электрические работы	Центр. отопление	централизованное						
		Печное отопление							
		Водопровод	централизованный						
		Электроосвещение	закр. проводка						
		Радио							
		Телефон	да						
		Телевидение	да						
		ванны с газ. колон.							
		ванны с дров. колон.							
		ванны с горяч. водосн.							
		Горячее водосн.	централизованное						
		Вентиляция							
		Газоснабжение							
		Мусоропровод							
		Лифты							
		Канализация	централизованная						
9	Разные работы		кладовые						
			Итого:			100			

% износа, приведенный к 100 по формуле _____ процент износа (гр. 9) x 100 / удельный вес (гр. 7)

8

IV. Описание конструктивных элементов и определение износа жилого дома

Группа капитальности _____ Сборник № _____

Вид внутренней отделки _____ Таблица № _____

№ п.п.	Наименование конструктивных элементов		ОПИСАНИЕ КОНСТРУКТИВНЫХ ЭЛЕМЕНТОВ (материал, конструкция, отделка и прочее)	ТЕХНИЧЕСКОЕ СОСТОЯНИЕ (осадка, трещины, гниль и т.п.)	Удельн. веса констр. элементов	Поправка к уд. весу в проц.	Уд. вес констр. эл. с поправк.	Износ в проц.	Произ. % изн. на уд. вес кон. эл.
1	Фундаменты								
2	а) Наружные и внутренние капитальные стены								
	б) Перегородки								
3	Перекрытия	чердачные							
		междуэтажные							
		подвальные							
4	Крыша								
5	Полы								
6	Проемы	оконные							
		дверные							
7	Отделоч. работы	Наружн. отделка							
		архитект. оформл.							
		а)							
		б)							
		в)							
		Внутрен. отделка							
		а)							
		б)							
8	Санитарно- и электрические работы	Центр. отопление							
		Печное отопление							
		Водопровод							
		Электроосвещение							
		Радио							
		Телефон							
		Телевидение							
		ванны с газ. колон.							
		ванны с дров. колон.							
		ванны с горяч. водосн.							
		Горячее водосн.							
		Вентиляция							
		Газоснабжение							
		Мусоропровод							
		Лифты							
		Канализация							
9	Разные работы								
	Итого:					100			

% износа, приведенный к 100 по формуле _____ $\frac{\text{процент износа (гр. 9) x 100}}{\text{удельный вес (гр. 7)}}$

IV. Описание конструктивных элементов и определение износа жилого дома

Группа капитальности _____ Сборник № _____

Вид внутренней отделки _____ Таблица № _____

№ п.п.	Наименование конструктивных элементов	ОПИСАНИЕ КОНСТРУКТИВНЫХ ЭЛЕМЕНТОВ (материал, конструкция, отделка и прочее)	ТЕХНИЧЕСКОЕ СОСТОЯНИЕ (осадки, трещины, гниль и т.п.)	Удельн. веса констр. элементов	Поправка к уд. весу в проц.	Уд. вес констр. эл. с поправк.	Износ в проц.	Произв. % изн. на уд. вес кон. эл.
1	Фундаменты							
2	а) Наружные и внутренние капитальные стены							
	б) Перегородки							
3	Перекрытия: чердачные							
	Перекрытия: междуэтажные							
	Перекрытия: подвальные							
4	Крыша							
5	Полы							
6	Проемы: оконные							
	Проемы: дверные							
7	Отделоч. работы: Наружн. отделка							
	Отделоч. работы: архитект. оформл.							
	Отделоч. работы: а)							
	Отделоч. работы: б)							
	Отделоч. работы: в)							
	Отделоч. работы: Внутрен. отделка							
	Отделоч. работы: а)							
	Отделоч. работы: б)							
8	Санитарно- и электрические работы: Центр. отопление							
	Санитарно- и электрические работы: Печное отопление							
	Санитарно- и электрические работы: Водопровод							
	Санитарно- и электрические работы: Электроосвещение							
	Санитарно- и электрические работы: Радио							
	Санитарно- и электрические работы: Телефон							
	Санитарно- и электрические работы: Телевидение							
	Санитарно- и электрические работы: ванны с газ. колон.							
	Санитарно- и электрические работы: ванны с дров. колон.							
	Санитарно- и электрические работы: ванны с горяч. водосн.							
	Санитарно- и электрические работы: Горячее водосн.							
	Санитарно- и электрические работы: Вентиляция							
	Санитарно- и электрические работы: Газоснабжение							
	Санитарно- и электрические работы: Мусоропровод							
	Санитарно- и электрические работы: Лифты							
	Санитарно- и электрические работы: Канализация							
9	Разные работы							
	Итого:				100			

% износа, приведенный к 100 по формуле $\frac{\text{процент износа (гр. 9)} \times 100}{\text{удельный вес (гр. 7)}}$

10

IV. Описание конструктивных элементов и определение износа жилого дома

Группа капитальности _____ Сборник № _____

Вид внутренней отделки _____ Таблица № _____

№ п.п.	Наименование конструктивных элементов	ОПИСАНИЕ КОНСТРУКТИВНЫХ ЭЛЕМЕНТОВ (материал, конструкция, отделка и прочее)	ТЕХНИЧЕСКОЕ СОСТОЯНИЕ (осадка, трещины, гниль и т.п.)	Удельн. вес констр. элементов	Поправка к уд. весу в проц.	Уд. вес констр. эл. с поправк.	Износ в проц.	Произв. % изн. на уд. вес кон. эл.
1	Фундаменты							
2	а) Наружные и внутренние капитальные стены							
	б) Перегородки							
3	Перекрытия: чердачные							
	Перекрытия: междуэтажные							
	Перекрытия: подвальные							
4	Крыша							
5	Полы							
6	Проемы: оконные							
	Проемы: дверные							
7	Отделоч. работы: Наружн. отделка							
	Отделоч. работы: архитект. оформл.							
	Отделоч. работы: а)							
	Отделоч. работы: б)							
	Отделоч. работы: в)							
	Отделоч. работы: Внутрен. отделка							
	Отделоч. работы: а)							
	Отделоч. работы: б)							
8	Санитарно- и электрические работы: Центр. отопление							
	Санитарно- и электрические работы: Печное отопление							
	Санитарно- и электрические работы: Водопровод							
	Санитарно- и электрические работы: Электроосвещение							
	Санитарно- и электрические работы: Радио							
	Санитарно- и электрические работы: Телефон							
	Санитарно- и электрические работы: Телевидение							
	Санитарно- и электрические работы: ванны с газ. колон.							
	Санитарно- и электрические работы: ванны с дров. колон.							
	Санитарно- и электрические работы: ванны с горяч. водосн.							
	Санитарно- и электрические работы: Горячее водосн.							
	Санитарно- и электрические работы: Вентиляция							
	Санитарно- и электрические работы: Газоснабжение							
	Санитарно- и электрические работы: Мусоропровод							
	Санитарно- и электрические работы: Лифты							
	Санитарно- и электрические работы: Канализация							
9	Разные работы							
	Итого:				100			

% износа, преведенный к 100 по формуле _____ $\frac{\text{процент износа (гр. 9) x 100}}{\text{удельный вес (гр. 7)}}$

VI. Техническое описание холодных пристроек и тамбуров

Литер по плану	Наличие	Этажность	Описание конструктивных элементов и их удельные веса										№ сборника	№ таблицы	Удельн. вес оцен. объекта в %	Износ в %		
			фундамент	стены и перегородки	перекрыт.	крыша	полы	проемы		отделочн. работы	внутрен. санитарн., электротех. устройства	прочие работы						
								дверные	оконные									

VII. Исчисление восстановительной и действительной стоимости основной части строения и пристроек

Литер по плану	Наименование строений и пристроек	№ сборника	№ таблицы	Стоимость по таблице	Поправки к стоимости в коэффициент.								Стоим. ед. изм. после примен. поправ. коэф.	Объем или площадь	Восстановит. стоимость в руб.	% износа	Действительная стоимость в руб.
					удельн. вес строения	на высоту помещения	на средн. площадь квартиры	на выстр. помещен.	на отклон. от группы капитальн.	на объем строения		удельн. вес строен. после поправ.					
Всего:																	

Текущие изменения внесены

Работу выполнил	"__" _____ 19__ г.	"__" _____ 19__ г.	"__" _____ 19__ г.	"__" _____ 19__ г.
Инвентаризатор				
Проверил бригадир				

СОГЛАСОВАНО

_____
руководитель жилищ. организации

«____» _____ 19___ г.

VIII и IX раздел технического паспорта
(заполняется жилищным организац.)

улица _____ дом № _____

литер _____ №

VIII. Объекты благоустройства и потребность их в капитальном ремонте

№ п.п.	НАИМЕНОВАНИЕ		Ед. изм.	Кол-во	% износа	Потребность в кап. ремонте						Выполнено		
						всего	в том числе цена за ед.				Сумма в руб.	19___г.	19___г.	19___г.
							ремонт	смена	ремонт	смена				
1	2		3	4	5	6	7	8	9	10	11	12	13	14
	Замощения	проезды асфальт.	кв. м											
		тротуары асфальт.	»»											
		прочие покрытия	»»											
	Без покрытий		»»											
	Ограждения	кирпичные	п. м.											
		бетонные	»»											
		деревянные	»»											
		металические	»»											
		прочие	»»											
	– Потребность в кап. ремонте													

IX. Потребность в капитальном ремонте строения № _____

№ п.п.	Наименование конструктивных элементов и оборудования		Ед. изм.	Кол-во	% износа	Потребность в кап. ремонте						Выполнено		
						всего	в том числе цена за ед.				сумма в руб.	19___г.	19___г.	19___г.
							ремонт	смена	ремонт	смена				
	Фундаменты		»»											
	Стены каменные		куб. м.											
	Стены деревянные		кв. м.											
	Перегородки деревянные		»»											
	несгораем.		»»											
	Перекрытия	чердачное	кв. м.											
		междуэтажное	»»											
		санузлов	»»											
		подвальное	»»											
		стропила	п. м.											
	Крыша	обрешетка	кв. м.											
		кровля	»»	1080 1										
		водосточн. трубы	п. м.											
		внутри. водосток	»»											
	Полы	дощатые	кв. м.											
		паркетные	»»											
		линолеум или синтет.	»»											
		плиточные	»»											
		прочие	»»											

№ п.п.	Наименование конструктивных элементов и оборудования			Ед. изм.	К-во	% износа	Потребность в кап. ремонте						Выполнено		
							всего	в том числе план за ед.				сумма в руб.	19___г	19___г	19___г
								ремонт	смена	ремонт	смена				
	Проемы	оконные перепл.		кв. м.											
		двери внутрен.		шт.											
		двери наруж.		**											
		Фасад-наруж. отд.		кв. м.											
	Внутренние санитарно-и электрич. устройства	канализ. водопр. отопление	трубы цен. отопл.	кв. м.											
			радиаторы	сек.											
			печи на тверд. или газ. топливе	шт.											
			АГВ колонки	**											
			умывальники	**											
			раковины	**											
			водопр. трубы	п. м.											
			унитазы	шт.											
			смывальные бачки	**											
			канализ. трубы	п. м.											
		труб. горяч. вод.		**											
		ванны		шт.											
		души		**											
		колонки газ. или на твердом топливе		**											
		трубы газовые		п.м.											
		плиты	газовые 2-конф.	шт.											
			газовые 4-конф.	шт.											
	Прочие работы	электрические		**											
		телевидение		об. ант.											
		лифты		шт.											
		свет. электропр.		п. м.											
		сил. электропр.		**											
		ввод. устройства		шт.											
		электрощитов		**											
		вентиляционные стволы и трубы		п. м.											
		мусоропр. столы		**											
		балконы и лоджии		шт.											
		эркеры		**											
		лестницы	ступени	**											
			площадки	кв. м.	418,6										
			ограждения	п. м.											
		мусоросб. камера		шт.											
		бойлеры		**											
		тепловые узлы		**											
		водоподкачка		**											

Потребность в капремонте по строению _____ руб.

Всего потребность капитальных затрат по земельному участку _____ руб.

Работу выполнил техник Зубкова
должность, фамилия, и. о. подпись

"14" января 1994 г.

Эксплуатация к поэтажному плану дома

Дата записи и литера по плану	Этажи (начиная с 1-го этажа и кончая мезонином)	Номер помещения (квартира и пр.)	Номер по плану стр-ния комнаты, кухни, коридора и т.д.	Назначение частей помещения: жилая комната, кухня, коридор, ванная и т.д.	Формула подсчета площади по внутреннему обмеру	Площ. по внутр. обмеру – кв. м			Высота помещения по внутрен. обмеру	Примечание: самовольно возведенная или самовольно перооборудованная площадь
						общая полезная	в том числе			
							жилая	вспомогательная (подсобная)		

Дата записи и литера по плану	Этажи (начиная с 1-го этажа и кончая мезонином)	Номер помещения (квартира и пр.)	Номер по плану стр-ния комнаты, кухни, коридора и т.д.	Назначение частей помещения: жилая комната, кухня, коридор, ванная и т.д.	Формула подсчета площади по внутреннему обмеру	Площ. по внутр. обмеру – кв. м			Высота помещения по внутрен. обмеру	Примечание: самовольно возведенная или самовольно переоборудованная площадь
						общая полезная	в том числе			
							жилая	вспомогательная (подсобная)		

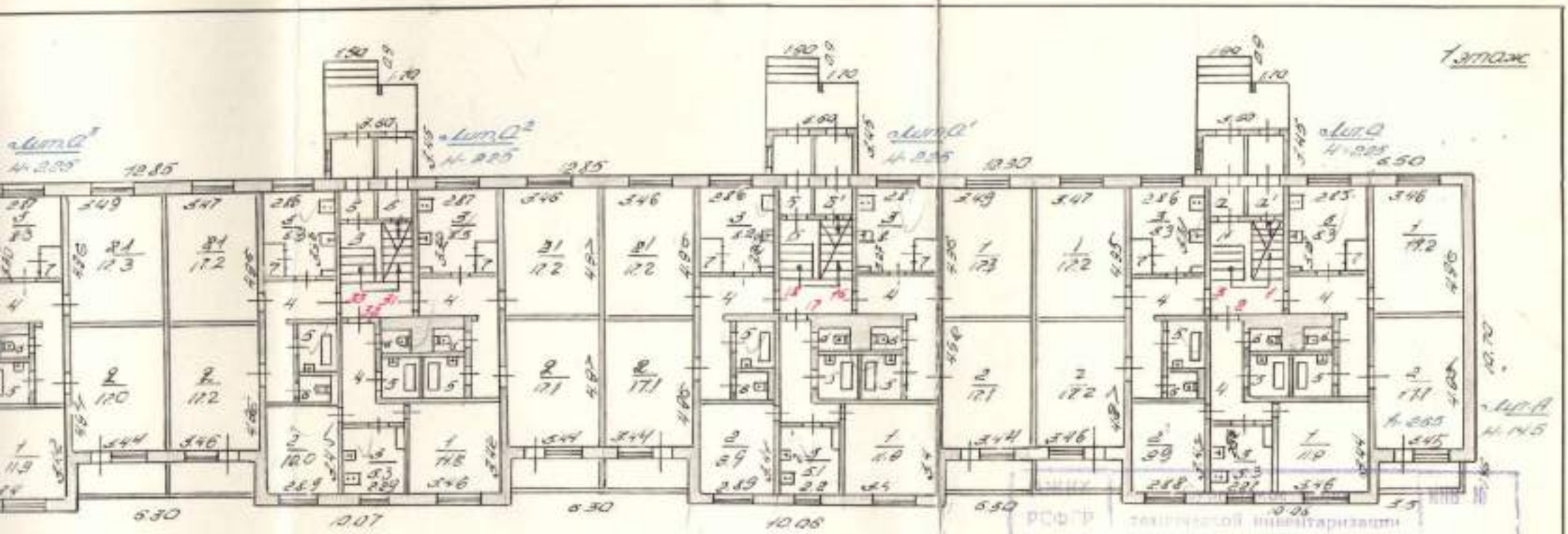

82,5

РСФСР | технической инвентаризации

Лист №

Дата 28.12.80г.

ЛПО 71 вагон

М 1:200

Черачева Г.Д.

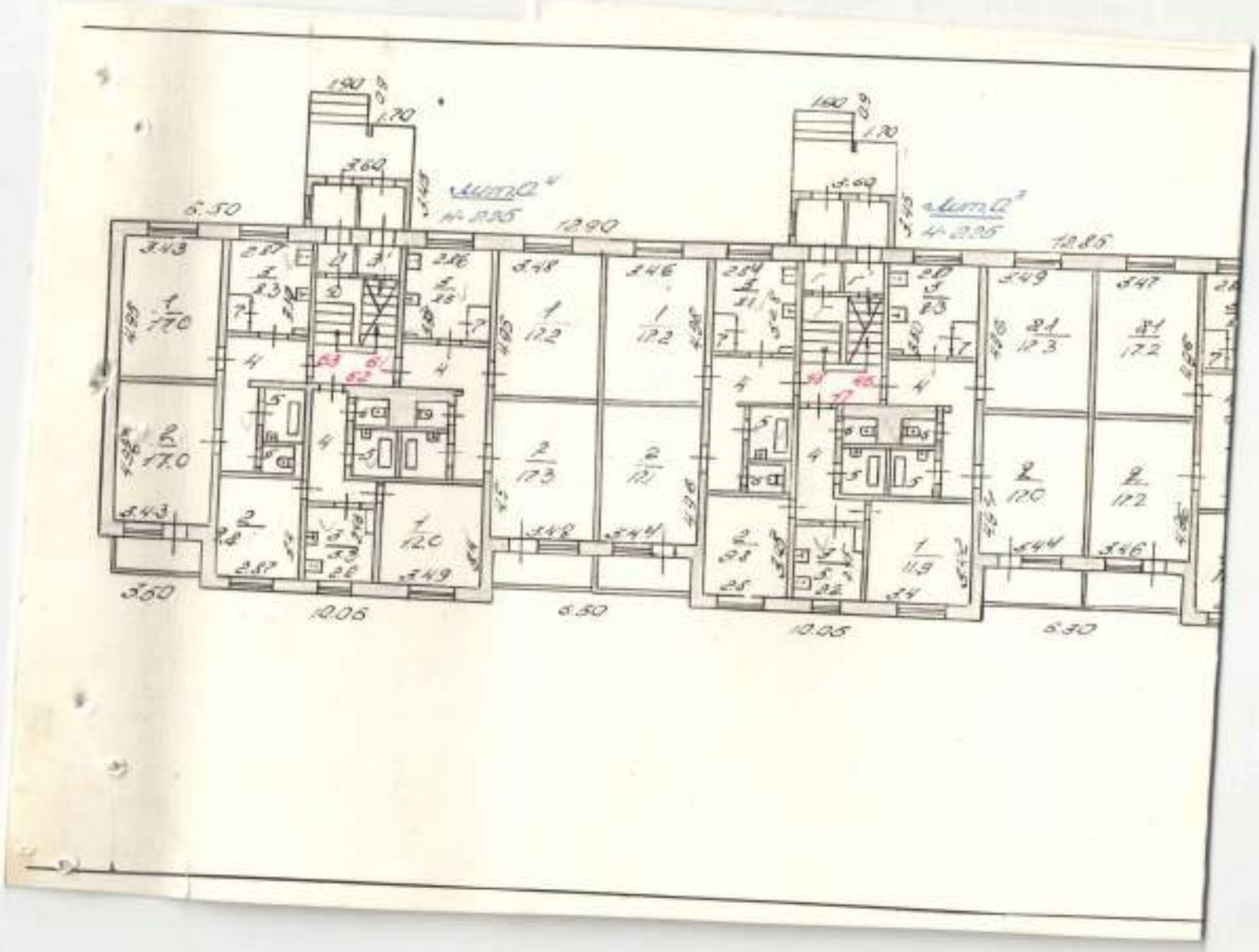

2 этаж

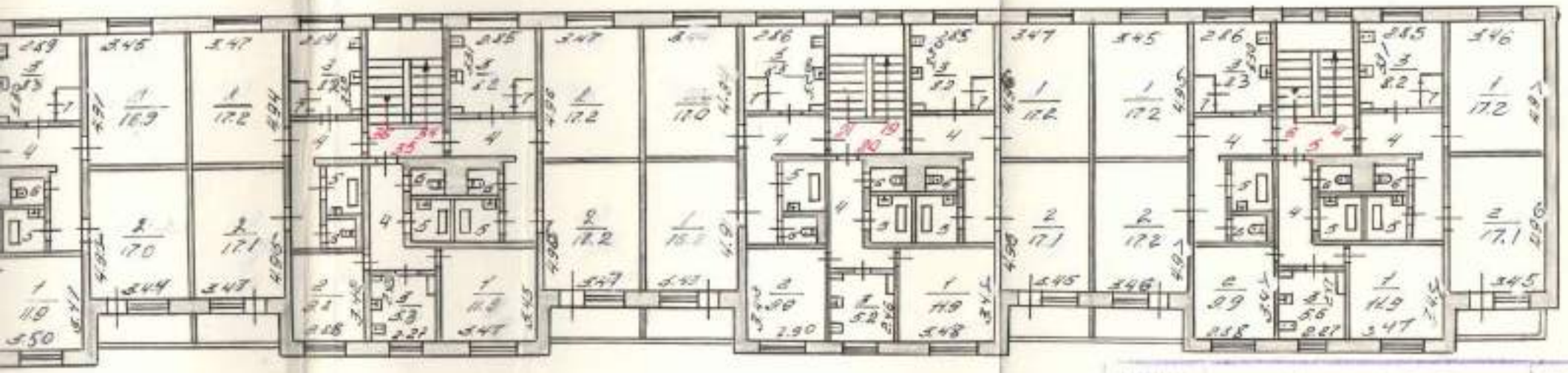

МУНИП РСФСР	Сургутское бюро технической инвентаризации	Инв. №
Лист №	План на строении	М 1:200
Дата 31.12.80г.	Техник Черачева Г.Д.	Подпись

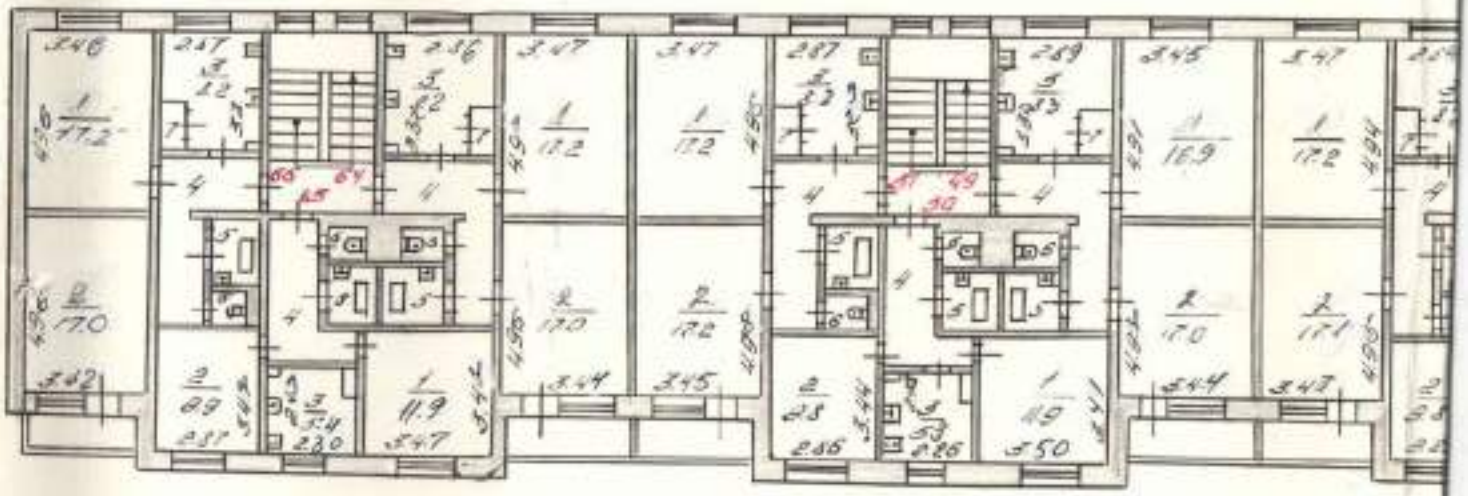

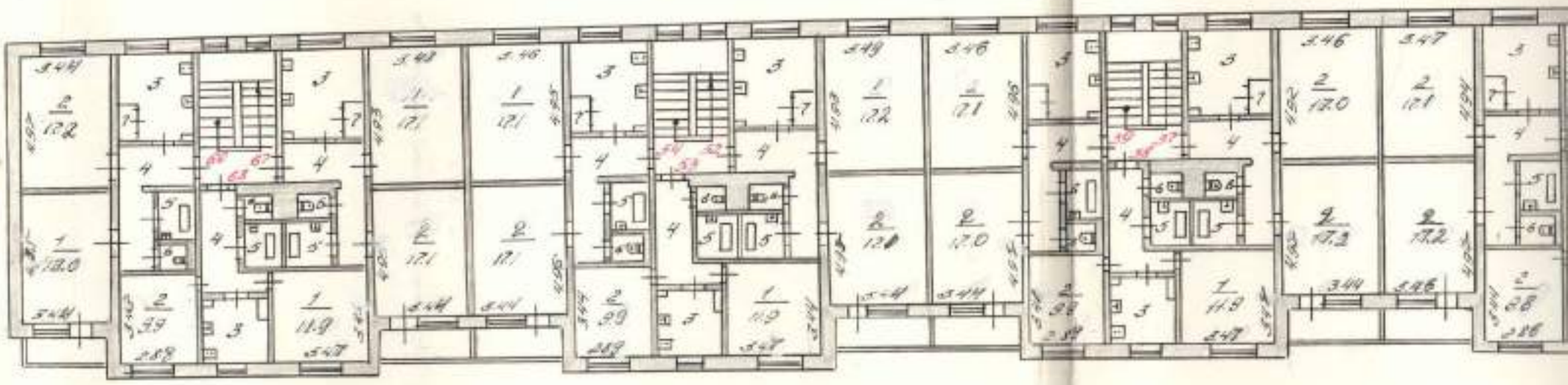

5 этаж

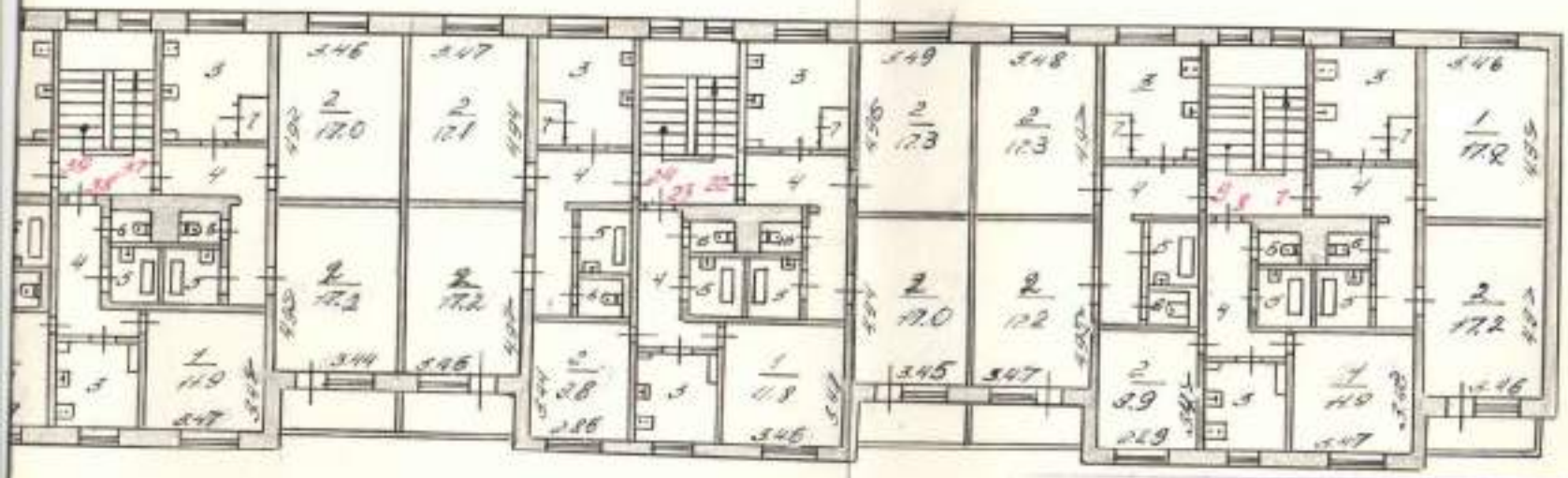

МОБТ РСФСР	Сургутское бюро технической инвентаризации	ИНВ. №
Лист № ВПР	План на строение по ул. [illegible] д. 74 в г. Сургуте	М 1:200
Дата 28.12.87г.	Исполнитель Чернова Проверил Бюро Инженер	Основан. инв. отчетов Чернова Г.И. Проверил

4 этаж

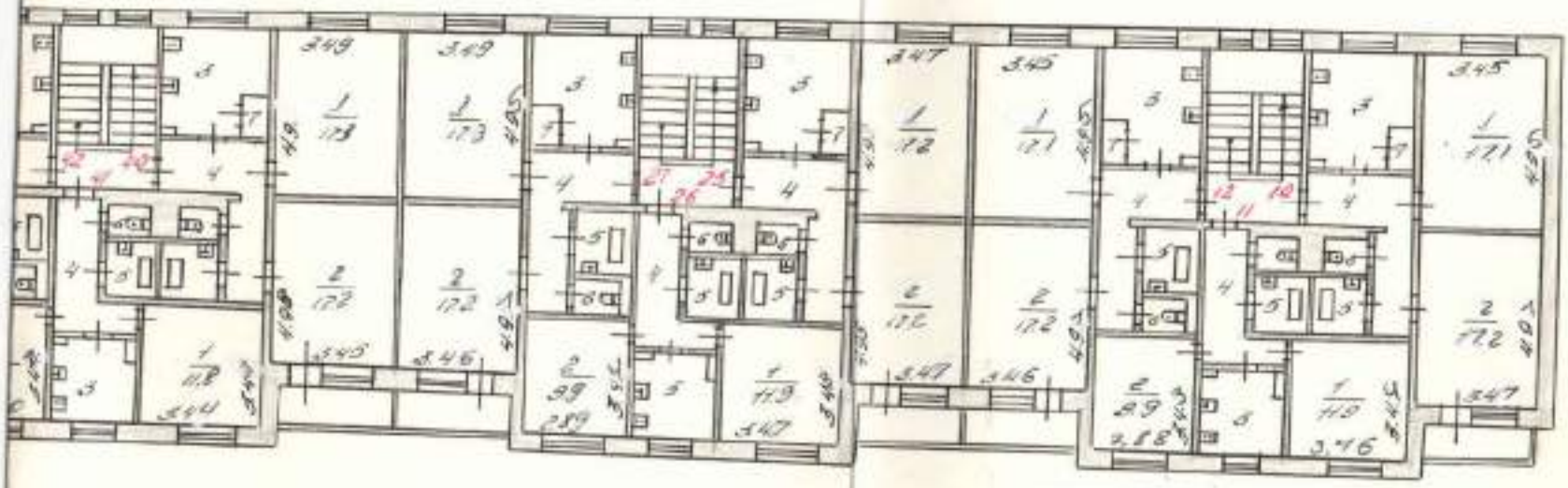

Сургутское бюро технической инвентаризации

План на строение по ул.

№ 6170 г. Сургут

М 1:200

Дата	Выполнил	Проверил, инж. БТИ	Подпись
28.12.89г.	Тагин	Черачева Г.И.	

5 этаж

МЖКХ РСФСР	Сургутское бюро технической инвентаризации	МПО №
Лист №	План на строение по ул. № 74 г. Сургут	М 1:200
Дата 28.12.89	Чернова Г.Н.	Подпись

Приложение № 1
На нежилые и жилые строения
имеющие встроенные нежилые
помещения

ЭКСПЛИКАЦИЯ
к поэтажному плану строения

роде (поселке) _____ по улице (переулку) _____ № _____

ормула подсчета по внутреннему объему	Площадь по внутреннему обмеру в кв. м, в т.ч. предназначения для помещения														Итого по квартире, этажу, строению	Высота помещен. По внутрен. обмеру
	жилые															
	основная	вспомогат. (подсобн.)	основная	вспомогат. (подсобн.)	основная	вспомогат. (подсобн.)	основная	вспомогат. (подсобн.)	основная	вспомогат. (подсобн.)	основная	вспомогат. (подсобн.)	основная	вспомогат. (подсобн.)		
	14,2															
	14,1															
		2,3														
		1,8														
		2,6														
		1,0														
		0,8														
Итого:	41,3	20,5		54,8												
	11,9															
	9,9															
		5,3														
		6,2														
		2,6														
		1,0														
Итого:	21,8	15,1		36,9												
	14,2															
	14,2															
		1,3														
		1,2														
		2,6														
		1,0														
		0,8														
Итого:	34,4	20,9		55,6												

ЭКСПЛИКАЦИЯ
к поэтажному плану стр

расположенного в городе (поселке) _____ по улиц

Дата записи и литера по плану	Этажи (начиная с 1 этажа и конца мезонином)	№ помещения (квартиры) торг. складск. и т.п.	№ по плану строения, комн., кухни, коридор и т.д.	Назначение частей помещения: жилая комната, канцелярское помещение, класс, комната, кухня, коридор и т.д.	Формула подсчета по внутреннему объему	Площадь п				
						жилые				
						основная	вспомогат. (подсобн.)	основная	вспомогат. (подсобн.)	основная
	I	1	1	жилая		17,2				
			2	жилая		17,1				
			3	кухня			8,3			
			4	коридор			7,8			
			5	ванная			2,6			
			6	туалет			1,0			
			7	шкаф			0,8			
					Итого:	49,3	20,5		54,7	
		2	1	жилая		11,9				
			2	жилая		9,9				
			3	кухня			5,3			
			4	коридор			6,2			
			5	ванная			2,6			
			6	туалет			1,0			
					Итого:	21,8	15,1		36,9	
		3	1	жилая		17,2				
			2	жилая		17,2				
			3	кухня			13			
			4	коридор			8,2			
			5	ванная			2,6			
			6	туалет			1,0			
			7	шкаф			0,8			
					Итого:	34,4	20,9		55,6	

ста по бьему	Площадь по внутреннему обмеру в кв. м, в т.ч. предназначения для помещения															
	жилые														Итого по квартире, этажу, строению	Высота помещен. По внутрен. обмеру
	основания	вспомогат. (подсобн.)	основания	вспомогат. (подсобн.)	основания	вспомогат. (подсобн.)	основания	вспомогат. (подсобн.)	основания	вспомогат. (подсобн.)	основания	вспомогат. (подсобн.)	основания	вспомогат. (подсобн.)		
	12.3															
	14.1															
		2.3														
		7.8														
		2.6														
		1.0														
		0.8														
	34.3	20.5		54.8												
	11.9															
	9.9															
		5.4														
		5.1														
		2.6														
		2.0														
	21.8	15.1		36.9												
	14.2															
	14.1															
		2.2														
		8.2														
		2.6														
		2.0														
		0.8														
	31.3	20.9		55.1												

МП «Московская городская типография» Зак. 1527 Тир. 1000

Дата записи и номера по плану	Этажа (начиная с 1 этажа и номера мезонином)	№ помещения (квартиры) торг. складск. и т.п.	№ по плану строения, комн., кухня, коридор и т.д.	Наименование частей помещения: жилая комната, концелярское помещение, классн. комната, кухня, коридор и т.д.	Формула подсчета по внутреннему объему	жилые	
						основная	вспомогат. (подсобн.)
01	1	16	1	жилая		14.3	
			2	жилая		14.1	
			3	кухня			8.3
			4	коридор			7.8
			5	ванная			2.6
			6	туалет			1.0
			7	шкаф			0.8
					Итого:	34.3	20.5
		17	1	жилая		11.9	
			2	жилая		9.9	
			3	кухня			5.4
			4	коридор			6.1
			5	ванная			2.6
			6	туалет			1.0
					Итого:	21.8	15.1
		18	1	жилая		14.2	
			2	жилая		14.1	
			3	кухня			8.2
			4	коридор			8.2
			5	ванная			2.6
			6	туалет			1.0
			7	шкаф			0.8
					Итого:	34.3	20.8

ЭКСПЛИКАЦИЯ

к поэтажному плану строения,

расположенного в городе (поселке) _____ по улице (переулку) _____

Этаж (высота в 1 этаж. д. хозяйств. мероприятия)	№ помещения (квартиры) торг. склады, у т. п.	№ по плану строения, комн., кухн., коид., и т. д.	Назначения частей помещения, жилая комната, канцелярское помещение, классн. комната, кухня, коридор и т. д.	Формула подсчета площадей по внутреннему обмеру	Площадь по внутреннему об					
					жилые					
					основная	вспомогат. (подсобн.)	основная	вспомогат. (подсобн.)	основная	вспомогат. (подсобн.)
5	31	1	жилая							
		2	жилая		17.2					
		3	кухня		17.1					
		4	коридор			8.3				
		5	ванная			7.8				
		6	туалет			2.6				
		7	шкаф			1.0				
						0.8				
			Итого	по 31 кв-ре:	34.3	20.5				
	32	1	жилая							
		2	жилая		11.8					
		3	кухня		10.0					
		4	коридор			5.3				
		5	ванная			6.3				
		6	туалет			2.6				
						1.0				
			Итого	по 32 кв-ре:	21.8	15.2				
	33	1	жилая							
		2	жилая		17.2					
		3	кухня		17.2					
		4	коридор			8.3				
		5	ванная			8.2				
		6	туалет			2.6				
		7	шкаф			1.0				
						0.8				
			Итого	по 33 кв-ре:	34.4	20.9				

Дата замера и литера по плану	Этаж (начиная с 1 этажа и кончая мезонином)	№ помещения (квартиры) (черд., склады, у т. п.)	№ по плану строения, комн., кухн., коридр. и т. д.	Назначение частей помещения, жилая комната, канцелярское помещение, классн. комната, кухня, коридор и т. д.	Формула подсчета площадей по внутреннему обмеру	Жилая основная	Жилая вспомогат.	Площадь по внутреннем основная	Площадь по внутреннем вспомогат. (подсобн.)	Площадь по внутреннем основная	Площадь по внутреннем вспомогат.
Я	1	46	1	жилая		17.3					
			2	жилая		17.0					
			3	кухня			8.3				
			4	коридор			7.8				
			5	ванная			2.6				
			6	туалет			1.0				
			7	шкаф			0.8				
				Итого	по 46 кв ре.	34,3	29,5				
		47	1	жилая		17,4					
			2	жилая		9,8					
			3	кухня			5,5				
			4	коридор			6,2				
			5	ванная			2,6				
			6	туалет			1,0				
				Итого	47 кв-ре:	27,2	15,1	36,8			
		48	1	жилая		17,2					
			2	жилая		17,1					
			3	кухня			5,7				
			4	коридор			8,3				
			5	ванная			2,6				
			6	туалет			1,0				
			7	шкаф			0,8				
				Итого	48 кв-ре:	34,3	20,8				

ЭКСПЛИКАЦИЯ

к поэтажному плану строения,

расположенного в городе (поселке) Когалым по улице (переулку) К

			№ по плану строения, комн., куб. м, помещ. и т. д.	Назначения частей помещения, жилая комната, канцелярское помещение, классн. комната, кухня, коридор и т. д.	Формула подсчета площадей по внутреннему обмеру	Площадь по внутреннему обм.					
						жилая					
						основная	вспомогат. (подсобн.)	основная	вспомогат. (подсобн.)	основная	вспомогат. (подсобн.)
		61	1	жилая		17,2					
			2	жилая		17,3					
			3	кухня			8,3				
			4	коридор			7,5				
			5	ванная			2,6				
			6	туалет			1,0				
			7	шкаф			0,8				
				Итого	по 61 пб-ре:	34,5	20,2				
		62	1	жилая		12,0					
			2	жилая		9,8					
			3	кухня			5,3				
			4	коридор			6,3				
			5	ванная			2,6				
			6	туалет			1,0				
				Итого	по 62 пб-ре:	21,8	15,2				
		63	1	жилая		17,0					
			2	жилая		17,0					
			3	кухня			8,3				
			4	коридор			8,3				
			5	ванная			2,6				
			6	туалет			1,0				
			7	шкаф			0,8				
				Итого	по 63 пб-ре:	34,0	21,0				
				Итого	по 1 этажу:	45,2	282,3				

Дата записи и литера по плану	Этажи (начиная с 1 этажа и жилые помещения	№ помещения (квартиры) этаж. склада, у т. п.	№ по плану строения, комн., кухн., коридор, и т. д.	Назначение частей помещения, жилая комната, канцелярское помещение, классн. комната, кухня, коридор и т. д.	Формула подсчёта площадей по внутреннему обмеру	Площадь по внутреннему обмеру: жилая основная	жилая вспомогат. (подсобн.)	основная	вспомогат. (подсобн.)	основная
Д	II	4	1	жилая		17,2				
			2	жилая		17,1				
			3	кухня			9,2			
			4	коридор			7,4			
			5	ванная			2,6			
			6	туалет			1,0			
			7	шкаф			0,8			
				Итого	по 4 кв-ре:	34,3	20,4			
		5	1	жилая		11,9				
			2	жилая		9,9				
			3	кухня			5,3			
			4	коридор			6,2			
			5	ванная			2,6			
			6	туалет			1,0			
				Итого	по 5 кв-ре:	21,8	15,1			
		6	1	жилая		17,2				
			2	жилая		17,2				
			3	кухня			8,3			
			4	коридор			8,2			
			5	ванная			2,6			
			6	туалет			1,0			
			7	шкаф			0,8			
				Итого	по 6 кв-ре:	34,4	20,9			

ЭКСПЛИКАЦИЯ

к поэтажному плану строения,

расположенного в городе (поселке) _____ по улице (переулку) _____

		№ по плану строения, комн., кух., кл. и т. д.	Назначение частей помещения, жилая комната, канцелярское помещение, классн. комната, кухня, коридор и т. д.	Формула подсчета площадей по внутреннему обмеру	Площадь по внутреннему обмеру: жилая, основная	жилая, вспомогат. (подсобн.)	основная	вспомогат. (подсобн.)	основная	вспомогат. (подсобн.)
1	19	1	жилая		17,2					
		2	жилая		17,1					
		3	кухня			8,2				
		4	коридор			7,8				
		5	ванная			2,6				
		6	туалет			1,0				
		7	шкаф			0,8				
			Итого	по 4 кв-ре:	34,3	20,4				
	20	1	жилая		11,9					
		2	жилая		9,9					
		3	кухня			5,3				
		4	коридор			6,2				
		5	ванная			2,6				
		6	туалет			1,0				
			Итого	по 5 кв-ре:	21,8	15,1				
	21	1	жилая		17,2					
		2	жилая		17,2					
		3	кухня			8,3				
		4	коридор			8,2				
		5	ванная			2,6				
		6	туалет			1,0				
		7	шкаф			0,8				
			Итого	по 6 кв-ре:	34,4	20,9				

Дата записи и литера по плану	Этажи (начиная с 1 этажа и номера мезонинов)	№ помещения (квартиры) тип, складск. у т. п.	№ по плану стр-ния, комн., кух., пп., коридр. и т. д.	Назначения частей помещения, жилая комната, канцелярское помещение, класс, комната, кухня, коридор и т. д.	Формула подсчета площадей по внутреннему обмеру	Площадь по внут				
						жилые				
						основная	вспомогат. (подсобн.)	основная	вспомогат. (подсобн.)	основная
А	II	34	1	жилая		17,2				
			2	жилая		17,2				
			3	кухня			8,2			
			4	коридор			2,4			
			5	ванная			2,6			
			6	туалет			1,0			
			7	шкаф			0,8			
				Итого	по 34 кв ре:	34,4	20,4			
		35	1	жилая		11,9				
			2	жилая		9,8				
			3	кухня			5,3			
			4	коридор			6,2			
			5	ванная			2,6			
			6	туалет			1,0			
				Итого	по 35 кв ре:	21,7	15,1			
		36	1	жилая		17,1				
			2	жилая		17,2				
			3	кухня			8,2			
			4	коридор			8,2			
			5	ванная			2,6			
			6	туалет			1,0			
			7	шкаф			0,8			
				Итого	по 36 кв ре:	34,3	20,8			

ЭКСПЛИКАЦИЯ

к поэтажному плану строения,

расположенного в городе (поселке) _____ по улице (переулку) _____

					Площадь по внутреннему обмеру						
					жилые						
	№ по плану строения, комн., кухни, и т. д.	Назначение частей помещения, жилая комната, канцелярское помещение, классн. комната, кухня, коридор и т. д.	Формула подсчета площадей по внутреннему обмеру	основная	вспомогат. (подсобн.)	основная	вспомогат. (подсобн.)	основная	вспомогат. (подсобн.)	
49	1	жилая		16,9						
	2	жилая		17,0						
	3	кухня			8,5					
	4	коридор			7,9					
	5	ванная			2,6					
	6	туалет			1,0					
	7	шкаф			0,8					
		Итого	по 49 кв-ре:	33,9	20,6					
50	1	жилая		11,9						
	2	жилая		9,8						
	3	кухня			5,3					
	4	коридор			6,3					
	5	ванная			2,6					
	6	туалет			1,0					
		Итого	по 50 кв-ре:	21,7	15,2					
51	1	жилая		17,2						
	2	жилая		17,2						
	3	кухня			8,2					
	4	коридор			8,3					
	5	ванная			2,6					
	6	туалет			1,0					
	7	шкаф			0,8					
		Итого	по 51 кв-ре:	34,4	20,9					

Дата замера в листах по плану	Этаж (начиная с 1 этажа и нумеруя мезонином)	№ помещения (квартиры) 1 кв. (склад. у т п.)	№ по плану строения, комн., хуж. ш., корид. и т. д.	Назначения частей помещения, жилая комната, канцелярское помещение, класс. комната, кухня, коридор и т. д.	Формула подсчета площадей по внутреннему обмеру	Площадь по внут				
						жилые				
						основная	вспомогат. (подсобн.)	основная	вспомогат. (подсобн.)	основная
4	II	64	1	жилая		17,2				
			2	жилая		17,0				
			3	кухня			8,2			
			4	коридор			7,2			
			5	ванная			2,6			
			6	туалет			1,0			
			7	шкаф			0,8			
				Итого	по 64 кв. ре:	34,2	20,3			
		65	1	жилая		11,9				
			2	жилая		9,9				
			3	кухня			5,4			
			4	коридор			6,2			
			5	ванная			2,6			
			6	туалет			1,0			
				Итого	по 65 кв. ре:	21,8	15,2			
		66	1	жилая		17,2				
			2	жилая		17,0				
			3	кухня			8,2			
			4	коридор			8,2			
			5	ванная			2,6			
			6	туалет			1,0			
			7	шкаф			0,8			
				Итого	по 66 кв. ре:	34,2	20,8			
				Итого	по II этажу:	452,0	281,9			

ЭКСПЛИКАЦИЯ

к поэтажному плану строения,

расположенного в городе (поселке) _____ по улице (переулку) _____

Этаж	№ по плану строения	№ по плану этажа	Назначение частей помещения, жилая комната, канцелярское помещение, класс. комната, кухня, коридор и т. д.	Формула подсчета площадей по внутреннему обмеру	Площадь по внутреннему обм.					
					жилые					
					основная	вспомогат. (подсобн.)	основная	вспомогат. (подсобн.)	основная	вспомогат. (подсобн.)
	7	1	жилая		17,2					
		2	жилая		17,2					
		3	кухня			8,2				
		4	коридор			7,8				
		5	ванная			2,6				
		6	туалет			1,0				
		7	шкаф			0,8				
			Итого	по 7 кв. ре:	34,4	20,4				
	8	1	жилая		11,9					
		2	жилая		9,9					
		3	кухня			5,3				
		4	коридор			6,2				
		5	ванная			2,6				
		6	туалет			1,0				
			Итого	по 8 кв. ре:	21,8	15,1				
	9	1	жилая		17,3					
		2	жилая		17,2					
		3	кухня			8,5				
		4	коридор			8,2				
		5	ванная			2,6				
		6	туалет			1,0				
		7	шкаф			0,8				
			Итого	по 9 кв. ре:	34,5	20,9				

Дата замера и литера по плану	Этажи (начиная с 1 этажа и кончая мезонином)	№ помещения (квартиры) (гаража, склада, т. п.)	№ по плану строения, комн., кухн., коридор и т. д.	Назначения частей помещения, жилая комната, канцелярское помещение, классн. комната, кухня, коридор и т. д.	Формула подсчета площадей по внутреннему обмеру	Площадь по внутр. жилые основная	жилые вспомогат.	основная	вспомогат. (подсобн.)	основная
А	II	22	1	жилое		17,3				
			2	жилое		17,0				
			3	кухня			8,2			
			4	коридор			7,7			
			5	ванная			2,6			
			6	туалет			1,0			
			7	шкаф			0,8			
				Итого	по 22 кв-ре:	34,3	20,3			
		23	1	жилое		11,8				
			2	жилое		9,8				
			3	кухня			5,2			
			4	коридор			6,2			
			5	ванная			2,6			
			6	туалет			1,0			
		24		Итого	по 23 кв-ре:	21,6	15,0			
			1	жилое		17,1				
			2	жилое		17,2				
			3	кухня			8,2			
			4	коридор			8,3			
			5	ванная			2,6			
			6	туалет			1,0			
			7	шкаф			0,8			
				Итого	по 24 кв-ре	34,3	20,9			

ЭКСПЛИКАЦИЯ

к поэтажному плану строения,

расположенного в городе (поселке) _____ по улице (переулку) _____

			Назначения частей помещения, жилая комната, канцелярское помещение, классн. комната, кухня, коридор и т. д.	Формула подсчета площадей по внутреннему обмеру	Площадь по внутреннему обмеру						
					жилые						
					основная	вспомогат. (подсобн.)	основная	вспомогат. (подсобн.)	основная	вспомогат. (подсобн.)	
	37	1	жилая		17,0						
		2	жилая		17,2						
		3	кухня			8,2					
		4	коридор			7,8					
		5	ванная			2,6					
		6	туалет			1,0					
		7	шкаф			0,8					
	38		Итого	по 37 кв.ре:	34,2	20,4					
		1	жилая		11,9						
		2	жилая		9,9						
		3	кухня			5,3					
		4	коридор			6,2					
		5	ванная			2,6					
		6	туалет			1,0					
	39		Итого	по 38 кв.ре:	21,8	15,1					
		1	жилая		17,1						
		2	жилая		17,0						
		3	кухня			8,2					
		4	коридор			8,2					
		5	ванная			2,6					
		6	туалет			1,0					
		7	шкаф			0,8					
			Итого	по 39 кв.ре:	34,1	20,8					

Дата записи и литера по плану	Этажи (начиная с 1 этажа и кончая мезонином)	№ помещения (квартиры) (гараж, склад. и т. п.)	№ по плану строения, комн., кух., коид. и т. д.	Назначения частей помещения, жилая комната, канцелярское помещение, клоосет, комната, кухня, коридор и т. д.	Формула подсчета площадей по внутреннему обмеру	Площадь по внутреннему обмеру: жилые основная	жилые вспомогат. (подсобн.)	основная	вспомогат. (подсобн.)	основная
А	1	52	1	жилая		17,2				
			2	жилая		17,1				
			3	кухня			8,3			
			4	коридор			7,9			
			5	ванная			2,6			
			6	туалет			1,0			
			7	шкаф			0,8			
				Итого по 52 кв. ре:		34,3	20,6			
		53	1	жилая		11,9				
			2	жилая		9,9				
			3	кухня			5,3			
			4	коридор			6,3			
			5	ванная			2,6			
			6	туалет			1,0			
				Итого по 53 кв. ре:		21,8	15,2			
		54	1	жилая		17,1				
			2	жилая		17,1				
			3	кухня			8,2			
			4	коридор			8,3			
			5	ванная			2,6			
			6	туалет			1,0			
			7	шкаф			0,8			
				Итого по 54 кв. ре:		34,2	20,9			

ЭКСПЛИКАЦИЯ

к поэтажному плану строения,

расположенного в городе (поселке) _____ по улице (переулку) _____

			Назначения частей помещения, жилая комната, канцелярское помещение, классн. комната, кухня, коридор и т. д.	Формула подсчета площадей по внутреннему обмеру	Площадь по внутреннему обме						
					жилые						
					основная	вспомогат. (подсобн.)	основная	вспомогат. (подсобн.)	основная	вспомогат. (подсобн.)	
	67	1	жилая		17,1						
		2	жилая		17,1						
		3	кухня			8,2					
		4	коридор			7,7					
		5	ванная			2,6					
		6	туалет			1,0					
		7	шкаф			0,8					
	68		Итого по 67 кв.-ре:		34,2	20,3					
		1	жилая		11,9						
		2	жилая		9,9						
		3	кухня			5,4					
		4	коридор			6,2					
		5	ванная			2,6					
		6	туалет			1,0					
	69		Итого по 68 кв.-ре:		21,8	15,2					
		1	жилая		17,2						
		2	жилая		17,0						
		3	кухня			8,2					
		4	коридор			8,2					
		5	ванная			2,6					
		6	туалет			1,0					
		7	шкаф			0,8					
			Итого по 69 кв.-ре:		34,0	20,8					
			Итого по III этажу		451,3	281,9					

Дата	Этажи (начиная с I этажа и комнаты мансардным)	№ помещения (квартиры) тарк. склад. у т. п.	№ по плану строения, комн., кухн., коридор, и т. д.	Назначение частей помещения, жилая комната, канцелярское помещение, классн. комната, кухня, коридор и т. д.	Формула подсчета площадей по внутреннему обмеру	Площадь по м. жилые основная	жилые вспомогат. (подсобн.)	основная	вспомогат. (подсобн.)
	IV	10	1	жилая		17,1			
			2	жилая		17,2			
			3	кухня			8,2		
			4	коридор			7,8		
			5	ванная			2,6		
			6	туалет			1,0		
			7	шкаф			0,8		
				Итого по 10 кв. ре:		34,3	20,4		
		11	1	жилая		11,9			
			2	жилая		9,9			
			3	кухня			5,3		
			4	коридор			6,2		
			5	ванная			2,6		
			6	туалет			1,0		
				Итого по 11 кв. ре:		21,8	15,1		
		12	1	жилая		17,1			
			2	жилая		17,2			
			3	кухня			8,3		
			4	коридор			8,2		
			5	ванная			2,6		
			6	туалет			1,0		
			7	шкаф			0,8		
				Итого по 12 кв. ре:		34,3	20,9		

ЭКСПЛИКАЦИЯ

к поэтажному плану строения,

расположенного в городе (поселке) _____ по улице (переулку) _____

				Назначения частей помещения, жилая комната, канцелярское помещение, классн. комната, кухня, коридор и т. д.	Формула подсчета площадей по внутреннему обмеру	Площадь по внутреннему обмеру					
						жилые					
						основная	вспомогат. (подсобн.)	основная	вспомогат. (подсобн.)	основная	вспомогат. (подсобн.)
		25	1	жилая		17,2					
			2	жилая		17,2					
			3	кухня			8,2				
			4	коридор			7,7				
			5	ванная			2,6				
			6	туалет			1,0				
			7	шкаф			0,8				
	26			Итого по 25 кв. ре:		34,4	20,3				
			1	жилая		11,9					
			2	жилая		9,9					
			3	кухня			5,3				
			4	коридор			6,2				
			5	ванная			2,6				
			6	туалет			1,0				
	27			Итого по 26 кв. ре:		21,8	15,0				
			1	жилая		17,3					
			2	жилая		17,2					
			3	кухня			8,2				
			4	коридор			8,3				
			5	ванная			2,6				
			6	туалет			1,0				
			7	шкаф			0,8				
				Итого по 27 кв. ре:		34,5	20,9				

Этажность дома	Стоимость 1 м² жилой площади	№ квартиры (комнаты) по плану строения	№ по плану строения, комн., кух., коид. и т. д.	Назначения частей помещения, жилая комната, канцелярское помещение, классн. комната, кухня, коридор и т. д.	Формула подсчета площадей по внутреннему обмеру	Площадь по внут. жилые основная	жилые вспомогат. (подсоб.)	основная	вспомогат. (подсоб.)	основная
1	12	40	1	жилая		17,3				
			2	жилая		17,2				
			3	кухня			8,2			
			4	коридор			7,8			
			5	ванная			2,6			
			6	туалет			1,0			
			7	шкаф			0,8			
				Итого	по 40 кв. ре:	34,5	20,4			
		41	1	жилая		11,8				
			2	жилая		9,9				
			3	кухня			5,3			
			4	коридор			6,2			
			5	ванная			2,6			
			6	туалет			1,0			
				Итого	по 41 кв. ре:	21,7	15,1			
		42	1	жилая		17,1				
			2	жилая		17,0				
			3	кухня			8,2			
			4	коридор			8,2			
			5	ванная			2,6			
			6	туалет			1,0			
			7	шкаф			0,8			
				Итого	по 42 кв. ре:	34,1	20,8			

ЭКСПЛИКАЦИЯ

к поэтажному плану строения,

расположенного в городе (поселке) _____ по улице (переулку) _____

		Наименование частей помещения, жилая комната, коридор, кладовая, ванна, кухня, коридор и т. д.	Формула подсчета площадей по внутреннему обмеру	Площадь по внутреннему обмеру					
				жилые					
				основная	вспомогат. (подсобн.)	основная	вспомогат. (подсобн.)	основная	вспомогат. (подсобн.)
55	1	жилая		17,2					
	2	жилая		17,1					
	3	кухня			8,3				
	4	коридор			7,9				
	5	ванная			2,6				
	6	туалет			1,0				
	7	шкаф			0,8				
		Итого по 55 кв-ре		34,3	20,6				
56	1	жилая		11,9					
	2	жилая		10,0					
	3	кухня			5,3				
	4	коридор			6,3				
	5	ванная			2,6				
	6	туалет			1,0				
		Итого по 56 кв-ре		21,9	15,2				
57	1	жилая		17,2					
	2	жилая		17,0					
	3	кухня			8,2				
	4	коридор			8,3				
	5	ванная			2,6				
	6	туалет			1,0				
	7	шкаф			0,8				
		Итого по 57 кв-ре		34,2	20,9				

Дата записи и литера по плану	Этажи (начиная с 1 этажа и кончая мезонином)	№ помещения (квартиры) 1 эрс. складск. у т. п.	№ по плану стр-ния, комн., кухн., коид. и т. д.	Назначения частей помещения, жилая комната, канцелярское помещение, классн. комната, кухня, коридор и т. д.	Формула подсчета площадей по внутреннему обмеру	Площадь по вн				
						жилые				
						основная	вспомогат. (подсобн.)	основная	вспомогат. (подсобн.)	основная
А	IV	70	1	жилая		17,0				
			2	жилая		17,1				
			3	кухня			8,2			
			4	коридор			7,7			
			5	ванная			2,6			
			6	туалет			1,0			
			7	шкаф			0,8			
				Итого по 70 кв. ре:		34,1	20,3			
		71	1	жилая		11,9				
			2	жилая		9,9				
			3	кухня			5,4			
			4	коридор			6,2			
			5	ванная			2,6			
			6	туалет			1,0			
			7							
				Итого по 71 кв. ре:		21,8	15,2			
		72	1	жилая		17,0				
			2	жилая		17,0				
			3	кухня			8,2			
			4	коридор			8,2			
			5	ванная			2,6			
			6	туалет			1,0			
			7	шкаф			0,8			
				Итого по по 72 кв. ре:		34,0	20,8			
				Итого по IV этажу		451,7	281,9			

ЭКСПЛИКАЦИЯ

к поэтажному плану строения,

расположенного в городе (поселке) _____ по улице (переулку) _____

			Обозначение частей помещения, жилой комнаты, пионерское помещение, класс. комната, кухня, коридор и т. д.	Формула подсчета площадей по внутреннему обмеру	Площадь по внутреннему обмеру						
					жилые						
					основная	вспомогат. (подсобн.)	основная	вспомогат. (подсобн.)	основная	вспомогат. (подсобн.)	основная
	13	1	жилая		17,1						
		2	жилая		17,1						
		3	кухня			8,2					
		4	коридор			7,8					
		5	ванная			2,6					
		6	туалет			1,0					
		7	шкаф			0,8					
			Итого по 13 кв-ре:		34,2	20,4					
	14	1	жилая		11,9						
		2	жилая		9,8						
		3	кухня			5,3					
		4	коридор			6,2					
		5	ванная			2,6					
		6	туалет			1,0					
		7									
		8									
			Итого по 14 кв-ре:		21,7	15,1					
	15	1	жилая		17,1						
		2	жилая		17,3						
		3	кухня			8,3					
		4	коридор			8,2					
		5	ванная			2,6					
		6	туалет			1,0					
		7	шкаф			0,8					
			Итого по 15 кв-ре		34,4	20,9					

Дата замера и литера по плану	Этажи (начиная с 1 этажа и включая мезонином)	№ помещения (квартиры) в гар. складск. у т. п.	№ по плану строения, комн., кухни, коридр. и т. д.	Назначения частей помещения, жилая комната, канцелярское помещение, классн. комната, кухня, коридор и т. д.	Формула подсчета площадей по внутреннему обмеру	Площадь по внут. жилая основная	жилая вспомогат. (подсобн.)	основная	вспомогат. (подсобн.)	основная
Я	1	28	1	жилая		17,1				
			2	жилая		17,2				
			3	кухня			8,2			
			4	коридор			3,7			
			5	ванная			2,6			
			6	туалет			1,0			
			7	шкаф			0,8			
				Итого по 28 кв. ре:		34,3	20,3			
		29	1	жилая		12,0				
			2	жилая		9,9				
			3	кухня			6,2			
			4	коридор			6,2			
			5	ванная			2,6			
			6	туалет			1,0			
				Итого по 29 кв. ре:		21,9	15,0			
		30	1	жилая		17,1				
			2	жилая		17,1				
			3	кухня			8,2			
			4	коридор			8,3			
			5	ванная			2,6			
			6	туалет			1,0			
			7	шкаф			0,8			
				Итого по 30 кв. ре:		34,2	20,9			

ЭКСПЛИКАЦИЯ

к поэтажному плану строения,

расположенного в городе (поселке) _____ по улице (переулку) _____

		Назначение частей помещения, жилая комната, канцелярское помещение, классн. комната, кухня, коридор и т. д.	Формула подсчета площадей по внутреннему обмеру	Площадь по внутреннему обм					
				жилые					
				основная	вспомогат. (подсобн.)	основная	вспомогат. (подсобн.)	основная	вспомогат. (подсобн.)
43	1	жилая		17,2					
	2	жилая		17,1					
	3	кухня			8,2				
	4	коридор			7,8				
	5	ванная			2,6				
	6	туалет			1,0				
	7	шкаф			0,8				
		Итого по 43 кв. ре:		34,3	20,4				
44	1	жилая		11,9					
	2	жилая		9,8					
	3	кухня			5,9				
	4	коридор			6,2				
	5	ванная			2,6				
	6	туалет			1,0				
		Итого по 44 кв. ре:		21,7	15,1				
45	1	жилая		17,1					
	2	жилая		17,2					
	3	кухня			8,2				
	4	коридор			8,2				
	5	ванная			2,6				
	6	туалет			1,0				
	7	шкаф			0,8				
		Итого по 45 кв. ре:		34,3	20,8				

Дата затеи и литера по плану	Этажи (начиная с 1 этажа и кончая мезонином)	№ помещения (квартиры) (арт. склад. у т. п.)	№ по плану страницы, комн., кухни, коридор и т. д.	Назначения частей помещения, жилая комната, канцелярское помещение, класс, комната, кухня, коридор и т. д.	Формула подсчета площадей по внутреннему обмеру	Площадь по внутреннему обмеру: жилая основная	жилая вспомогат. (подсобн.)	основная	вспомогат. (подсобн.)	основная
А	1	58	1	жилая		17,1				
			2	жилая		17,0				
			3	кухня			8,3			
			4	коридор			7,9			
			5	ванная			2,6			
			6	туалет			1,0			
			7	шкаф			0,8			
				Итого	по 58 кв. ре	34,0	20,6			
		59	1	жилая		11,9				
			2	жилая		9,9				
			3	кухня			5,3			
			4	коридор			6,3			
			5	ванная			2,6			
			6	туалет			1,0			
				Итого	по 59 кв. ре	21,8	15,2			
		60	1	жилая		17,2				
			2	жилая		17,2				
			3	кухня			8,2			
			4	коридор			8,3			
			5	ванная			2,6			
			6	туалет			1,0			
			7	шкаф			0,8			
				Итого	по 60 кв. ре	34,4	20,9			

ЭКСПЛИКАЦИЯ

к поэтажному плану строения,

расположенного в городе (поселке) _____ по улице (переулку) _____

				Площадь по внутреннему обмеру						
				жилые						
		Наименование частей помещения, жилые комнаты, коридоры, лестн. клетки, кухня, санузел и т. д.	Формула подсчета площадей по внутреннему обмеру	основная	вспомогат. (подсобн.)	основная	вспомогат. (подсобн.)	основная	вспомогат. (подсобн.)	основная
	13	1	жилая	17,2						
		2	жилая	17,2						
		3	кухня		8,2					
		4	коридор		7,7					
		5	ванная		2,6					
		6	туалет		1,0					
		7	шкоф.		0,8					
			Итого по 73 кв-ре:	34,4	20,3					
	74	1	жилая	11,9						
		2	жилая	9,9						
		3	кухня		5,4					
		4	коридор		6,2					
		5	ванная		2,6					
		6	туалет		1,0					
			Итого по 74 кв-ре	21,8	15,2					
	75	1	жилая	17,2						
		2	жилая	17,1						
		3	кухня		8,2					
		4	коридор		8,2					
		5	ванная		2,6					
		6	туалет.		1,0					
		7	шкоф		0,8					
			Итого по 75 кв-ре:	34,3	20,8					

Дата записи и литера по плану	Этажи (начиная с 1 этажа и кончая мезонином)	№ помещения (квартиры) (арт. склада, у т. п.)	№ по плану строения, комн., кухни, коридор, п. т. д.	Назначения частей помещения, жилая комната, канцелярское помещение, классн. комната, кухня, коридор и т. д.	Формула подсчета площадей по внутреннему обмеру	Площадь по внутр. жилые основная	жилые вспомогат. (подсобн.)	основная	вспомогат. (подсобн.)	основная
				Итого по 1 этажу:		457,7	281,9			
				Всего по дому:		2259,3	1409,9			
А	I		А	лестн. кл.		7,0				
			а	шамбур.		1,5		I		
			Б	лестн. кл.		7,0				
			б	шамбур		1,5		I		
			В	лестн. кл.		7,0				
			в	шамбур.		1,5		I		
			Г	лестн. кл.		7,0				
			г	шамбур.		1,5				
			Д	лестн. кл.		7,0				
			д	шамбур.		1,5		I		
	II		А	лестн. кл.		14,0				
			Б	лестн. кл.		14,0				
			В	лестн. кл.		14,0				
			Г	лестн. кл.		14,0				
			Д	лестн. кл.		14,0				
	Б. V		А	лестн. кл.		41,9				
			Б	лестн. кл.		41,9				
			В	лестн. кл.		41,9				
			Г	лестн. кл.		41,9				
			Д	лестн. кл.		41,9				
				Итого по лестничным клеткам:		322,0				
						415,60	Т			
					315	316,0	л.п.			

ЭКСПЛИКАЦИЯ

к поэтажному плану строения

расположенного в городе (поселке) _____ по улице (переулку) _____

Номера частей строения, комнат, помещений, лестниц, лоджий, веранд, коридоров, кладовых, шкафов, кухонь, туалетов и т. д.	Формула подсчета площадей по внутреннему обмеру	Площадь по внутреннему обмеру						
		жилые						
		основная	вспомогат. (подсобн.)	основная	вспомогат. (подсобн.)	основная	вспомогат. (подсобн.)	
1 подвал		17,1						
2 подвал		11,7						
3 подвал		7,1						
4 подвал		9,4						
5 подвал		7,4						
6 подвал		7,4						
7 подвал		7,2						
8 подвал		17,1						
9 подвал		17,1						
10 подвал		11,7						
11 подвал		7,1						
12 подвал		9,4						
13 подвал.		7,4						
14 подвал.		7,4						
15 подвал		7,2						
16 подвал		17,1						
17 подвал		17,1						
18 подвал		11,7						
19 подвал		7,1						
20 подвал		9,4						
21 подвал		7,4						
22 подвал		7,4						
23 подвал		7,2						
24 подвал		17,1						
25 подвал		17,1						
26 подвал		11,7						
27 подвал		7,1						
28 подвал		9,4						
29 подвал.		7,4						

Этажи (начиная с 1 этажа в подвале исключительно)	№ помещения (квартиры) 1 эт. склад. у т. п.	№ по плану строения, комн., кух., пп., коид. и т. д.	Наименования частей помещения, жилая комната, канцелярское помещение, классн. комната, кухня, коридор и т. д.	Формула подсчета площадей по внутреннему обмеру	Площадь по внутреннему обмеру в							
					жилые	вспомогат. (подсобн.)	основная	вспомогат. (подсобн.)	основная	вспомогат. (подсобн.)	основная	
		30	подвал		7,4							
		31	подвал		7,2							
		32	подвал		17,1							
		33	подвал		17,1							
		34	подвал		11,7							
		35	подвал		7,1							
		36	подвал		9,4							
		37	подвал		7,4							
		38	подвал.		7,4							
		39	подвал.		7,2							
		40	подвал		17,1							
		41	подвал		17,1							
		42	подвал		14,0							
		43	подвал		13,2							
		44	подвал		4,9							
		45	подвал		8,9							
		46	подвал		17,1							
		47	подвал		17,1							
		48	подвал		14,0							
		49	подвал		13,2							
		50	подвал		4,9							
		51	подвал		8,9							
		52	подвал		17,1							
		53	подвал		17,1							
		54	подвал		14,0							
		55	подвал		13,2							
		56	подвал		4,9							
		57	подвал		8,9							
		58	подвал		17,1							
		59	подвал		17,1							
		60	подвал		14,0							
		61	подвал		13,2							
		62	подвал		4,9							
		63	подвал		8,9							

ЭКСПЛИКАЦИЯ

к поэтажному плану строения,

расположенного в городе (поселке) _____ по улице (переулку) _____

Порядковый номер комнаты, шкафа, коридора, лестн. клетки, кухни, передней и т. д.	Формула подсчета площадей по внутреннему обмеру	Площадь по внутреннему обмеру: жилые					
		основная	вспомогат. (подсобн.)	основная	вспомогат. (подсобн.)	основная	вспомогат. (подсобн.)
66 подвал		17.1					
67 подвал		17.1					
68 подвал		14.0					
69 подвал		13.2					
70 подвал		11.9					
71 подвал		8.9					
72 подвал		17.1					
Итого по подвалу:		798.0					