г. Когалым

ул. Бакинская, 61

5 мик-он КПД № 59

МИНИСТЕРСТВО КОММУНАЛЬНОГО ХОЗЯЙСТВА РСФСР

Город Коголым Район

Кварт. №

Инв. №

ТЕХНИЧЕСКИЙ ПАСПОРТ

На жилой дом (дома) и земельный участок

о ул. (пер.) мкр 59 №

Составлен по состоянию на «23» июня 1990 г.

I. Владение строениями на участке

Дата записи	№№ или литеры строения по плану	Полное наименование владельца(ев) и их долевое участие	Основание владения (наименование, дата и № документа)	Подпись вносившего текущие изменения
1	2	3	4	5
06.90	А	ОАО "ЛГДУ. Т/м"		

Форма технического паспорта согласована с ЦСУ РСФСР 3 апреля 1968 года № 5-15 и утвержде-
приказом заместителя министра коммунального хозяйства РСФСР от 6 мая 1968 года № 167.

II. План земельного участка

Масштаб .....

III. Экспликация земельного участка (в кв. м)

Дата записи	Площадь участка				Незастроенная площадь									
			в т. ч.		асфальтов. покрытия		прочие замощения	площадки (оборудов.)		грунт	под зелеными насаждениями			
	по землеотв. документам	по фак. использованию	застроен.	не застроен.	проезда	тротуаров		детские	спортивные		приудомовой сквер	газон с деревьями	газоны, цветники, клумбы	плодовый сад
06,90			7224											

IV. Уборочная площадь (в кв. м)

Дата записи	Дворовая территория								Уличный тротуар					Кроме того, прочн. проезд	
		в том числе								в том числе					
	всего	асфальтов. покрытия		прочие замощения	площадки (оборудов.)		грунт	зелен. насажден.	всего	асфальт.	зелен. насажден.	грунт		асфальт.	прочие покрытия
		проезда	тротуара		детские	спорт.									

V. Оценка служебных строений, дворовых сооружений и замощений

Литер	Назначение	Этажность	Длина, ширина, высота	Площадь	Объем	Описание конструктивных элементов и их удельные веса									№ сборника № таблицы	Единица изм. и ее стоимость по табл.	Удельн. вес оцен. объекта в проц.	Стоим. единицы измер. с поправки	Восстановительн. стоимость в руб.	Износ в процентах	Действительн. стоимость в рублях	Потребность в кап. ремонте,
						фундамент	стены и перегородки	перекрыт.	кровля	полы	проемы	отделочн. работы	электроосвещение	прочие работы								

Литер по плану	Назначение	Этажность	Длина, ширина высота	Площадь	Объем	Описание конструктивных элементов и их удельные веса: фундамент	стены и перегородки	перекрыт.	кровля	полы	проемы	отделочн. работы	электроосвещение	прочие работы	№ сборника № таблицы	Единица изм. и ее стоимость по табл.	Удельн. вес отдел. объекта в проц.	Стоим. единицы измер. с поправки	Восстановительн. стоимость в руб.	Износ в процентах	Действительн. стоимость в рублях

VI. Общая стоимость строений и сооружений на участке (в руб.)

Дата записи	В ценах какого года	Основные строения: восстанов. стоимость	Основные строения: действит. стоимость	Служебн. строен. и сооруж.: восстанов. стоимость	Служебн. строен. и сооруж.: действит. стоимость	Всего: восстанов. стоимость	Всего: действит. стоимость
23.06.90	1970						

Текущие изменения внесены

Работу выполнил	«....» ..... 19 г.	«....» ..... 19 г.	«....» ..... 19 г.	«....» ..... 19 г.
Инвентаризатор				
Проверил бригадир				

ТЕХНИЧЕСКИЙ ПАСПОРТ

Квартр. № .....
Инвент. № .....
Шифр (фонд) .....

жилой дом № 1пр 59 литер А
4а мк-он ул. (пер.)
город Когалым район
аделец ОКС МГДУ, ПМ
ия, тип проекта жилое
к постройки 1990 переоборудовано в ..... надстроено ..... году.
к последнего капитального ремонта
сло этажей 5
оме того, имеется подвал, цокольный этаж, мансарда, мезонин. (подчеркнуть)
сло лестниц 3 шт., их уборочная площадь 283,1 кв. м
орочная площадь общих коридоров и мест общего пользования 123,08 кв. м
едняя внутренняя высота помещения 2,65 м. Объем 1230,8 куб. м
щая полезная площадь дома 2667,9 кв. м
Из них: а) жилые помещения: полезная площадь 2667,9 кв. м
в том числе жилой площади 1637,1 кв. м.
Средняя площадь квартиры 36,4 кв. м.

I. Общие сведения

Распределение жилой площади:

	ЖИЛАЯ ПЛОЩАДЬ НАХОДИТСЯ	Количество: жилая площадь	Количество: жил. комнат	Жилая площадь	Текущие изменения: количество жилых квартир	Количество: жил. комнат	Жилая площадь	Количество жилых квартир	Количество: жил. комнат	Жилая площадь
	В квартирах	1637,1	120							
	В помещен. коридорн. системы									
	В общежитиях									
	Служебная жилая площадь									
	Мансардная жилая площадь									

Из общего числа жилой площади находится:

а) в мансардах									
б) в подвалах									
в) в цокольных этажах									
г) в бараках									

Распределение квартир по числу комнат (без общежит. коридорн. сист.)

	КВАРТИРЫ	общая	Число квартир	Их жилая площадь	Текущие изменения: число квартир	их жилая площадь	число квартир	их жилая площадь
	Однокомнатные	169,8	5	93,3				
	Двухкомнатные	459,0	10	271,9				
	Трехкомнатные	1639,0	25	1007,9				
	Четырехкомнатные	400,1	5	264,0				
	Пятикомнатные							
	Шестикомнатные							
	В семь и более комнат							
	Всего	2667,9	45	1637,1				

6. Нежилые помещения: полезная площадь ..... кв. м

№ пп.	КЛАССИФИКАЦИЯ ПОМЕЩЕНИЯ	Основная		Вспомогат.		Текущие изменения						
						основная		вспомогат.		основная		вспомог.
		об-щая	арен-дуем.	об-щая	арен-дуем.	об-щая	арен-дуем.	об-щая	арен-дуем.	об-щая	арен-дуем.	об-щая
1.	Жилая в нежил. пом.											
2.	Торговая											
3.	Производственная											
4.	Складская											
5.	Бытового обслуживания											
6.	Гаражи											
7.	Учрежденческая											
8.	Общеста. питания											
9.	Школьная											
10.	Учебно-научная											
11.	Лечебно-санитарная											
12.	Культ.-просвет.											
13.	Театров и зрел. предпр.											
14.	Творческие мастерские											
15.	Прочая											
	Итого:											

В том числе площадь, используемая жилищной конторой для собственных нужд (в кв. м)

№ пп.	ИСПОЛЬЗОВАНИЕ ПОМЕЩЕНИЙ	Основная	Вспомогат.	Текущие изменения			
				основная	вспомогат.	основная	вспомог.
1.	Учрежденческая						
	а) жилищная контора						
	б) комн. детск. дружин и др.						
2.	Культурно-просветительная						
	а) кр. уголки, клубы, библиот.						
3.	Прочая						
	а) мастерские						
	б) склады, жилищные, контор.						
	в) теплоузел						
	г) котельная						
	в том числе: на газе						
	на твердом топливе						
	Итого						

II. Благоустройство общей ~~жилой~~ площади (кв. м)

Водопровод	Канализация: центральная	Канализация: местная	Отопление: печное	Отопление: печно-газовое	Отопление центральное: от АГВ	Отопление центральное: от ТЭЦ	Отопление центральное от собст. котельн.: на тверд. топливе	Отопление центральное от собст. котельн.: на газе	Отопление центральное от гр. или кв. кот.: на топливе	Отопление центральное от гр. или кв. кот.: на газе	калорифер	Ванны: с горячим водоснабжением	Ванны: с газовыми колонками	Ванны: с дровяными колонками	Ванны: без колонок и горячей воды	Горячее водосн.: от колонок	Горячее водосн.: центральная	Газоснабж.: от баллона	Газоснабж.: центральная	Мусоропровод	Лифты	Напряжение электросети, вольт: 127	220
1300	2667,9	2667,9							2667,9			2667,9					2667,9				2667,9		2667,9

III. Исчисление площадей и объемов основной и отдельных частей строек и пристроек

№ или литер по плану	НАИМЕНОВАНИЕ	Формула для подсчета площадей по наружному обмеру	Площадь (кв. м)	Высота (м)	Объем (куб. м)
1	Осн. строение	58,62·12,26+(1,05·4,40)·3	721,0	14,50	10454
	с чердаком	−0,35·31,32			
	подвал	58,62·11,05+(1,05·4,40)·3+	699,2	2,70	1887
		+31,29·1,20			
	Лестницы	[(2,89·1,23)·5+(3,17·1,21)·2+	158,9	×0,5	79,5
		+(2,60·1,22)·2]·5			
а	хол. пристрой	3,0·1,50−0,25·2,78	3,8	2,6	9
а1	хол. пристрой	3,0·1,50−0,25·2,78	3,8	2,6	9
а2	хол. пристрой	3,0·1,50−0,25·2,78	3,8	2,6	9
					10481

IV. Описание конструктивных элементов и определение износа жилого дома

Группа капитальности I Сборник № ..... Таблица № .....

Вид внутренней отделки простая

№ пп.	Наименование конструктивных элементов	ОПИСАНИЕ КОНСТРУКТИВНЫХ ЭЛЕМЕНТОВ (материал, конструкция, отделка и прочее)	ТЕХНИЧЕСКОЕ СОСТОЯНИЕ (осадка, трещины, гниль и т. п.)	Удельн. вес констр. элементов	Поправка к уд. весу в проц.	Уд. вес констр. эл. с поправк.	Износ в проц.	Произв. % изн. на уд. вес конст. эл.
1	Фундаменты	жб сваи						
2	а) Наружные и внутренние капитальные стены б) Перегородки	жб панели t 0,25 см жб панели t 0,07 - 0,15						
3	Перекрытия: чердачные							
	Перекрытия: междуэтажные	жб панели t 0,25						
	Перекрытия: подвальные	жб панели						
4	Крыша	совмещенная, полотна рулон, рубероиды						
5	Полы	отмостки, цемент, мозаич. плитка						
6	Проемы: оконные	з-е отв-е						
	Проемы: дверные	простые, филенчатые						
7	Отделоч. работы: Наружн. отделка архитект. оформл. а) ..... б) ..... в)	побелка, покраска						
	Отделоч. работы: Внутрен. отделка а) ..... б)	штукатурка, побелка, обои, покраска						
8	Санитарно-электрические работы: Центр. отопление	центральное						
	Печное отопление							
	Водопровод	центр.						
	Электроосвещение	скр. проводка от гор. сети						
	Радио							
	Телефон							
	Телевидение	да						
	Ванны: с газ. колон.							
	Ванны: с дров. колон.							
	Ванны: с горяч. водосн.	центр.						
	Горячее водосн.	центр.						
	Вентиляция	да						
	Газоснабжение							
	Мусоропровод							
	Лифты							
	Канализация	центр.						
9	Разные работы	нет клетки, крыльца						
			Итого		100			

% износа, приведенный к 100 по формуле ..... $\frac{\text{процент износа (гр. 9)} \times 100}{\text{удельный вес (гр. 7)}}$

IV. Описание конструктивных элементов и определение износа жилого дома

Группа капитальности ..... Сборник № .....

Вид внутренней отделки ..... Таблица № .....

Наименование конструктивных элементов	ОПИСАНИЕ КОНСТРУКТИВНЫХ ЭЛЕМЕНТОВ (материал, конструкция, отделка и прочее)	ТЕХНИЧЕСКОЕ СОСТОЯНИЕ (осадка, трещины, гниль и т. п.)	Уд. вес констр. элементов	Поправка к уд. весу в проц.	Удельн. вес констр. эл. с поправк.	Износ в проц.	Произв. % изн. на уд. вес конст. эл.
Фундаменты							
а) Наружные и внутренние капитальные стены б) Перегородки							
Перекрытия: чердачные							
Перекрытия: междуэтажные							
Перекрытия: подвальные							
Крыша							
Полы							
Проемы: оконные							
Проемы: дверные							
Отделоч. работы: Наружн. отделка архитект. оформл. а) ..... б) ..... в)							
Отделоч. работы: Внутрен. отделка а) ..... б)							
Санитарно-электрические работы: Центр. отопление							
Печное отопление							
Водопровод							
Электроосвещение							
Радио							
Телефон							
Телевидение							
Ванны: с газ. колон.							
Ванны: с дров. колон.							
Ванны: с горяч. водосн.							
Горячее водосн.							
Вентиляция							
Газоснабжение							
Мусоропровод							
Лифты							
Канализация							
Разные работы							
		Итого	100				

износа, преведенный к 100 по формуле ..... $\frac{\text{процент износа (гр. 9)} \times 100}{\text{удельный вес (гр. 7)}}$

IV. Описание конструктивных элементов и определение износа основных пристроек

Группа капитальности ..... Сборник № ..... тер. пристр.

Вид внутренней отделки ..... Таблица № ..... плану .....

№ пп.	Наименование конструктивных элементов	ОПИСАНИЕ КОНСТРУКТИВНЫХ ЭЛЕМЕНТОВ (материал, конструкция, отделка и прочее)	ТЕХНИЧЕСКОЕ СОСТОЯНИЕ (осадка, трещины, гниль и т. п.)	Уд. вес констр. элементов	Поправка к уд. весу в проц.	Уделы. вес констр. эл. с поправк.	Износ в проц.	Произ. %
1	Фундаменты							
2	а) Наружные и внутренние капитальные стены б) Перегородки							
3	Перекрытия: чердачные							
	Перекрытия: междуэтажные							
	Перекрытия: подвальные							
4	Крыша							
5	Полы							
6	Проемы: оконные							
	Проемы: дверные							
7	Отделоч. работы: Наружн. отделка архитект. оформл. а) ..... б) ..... в)							
	Отделоч. работы: Внутрен. отделка а) ..... б)							
8	Санитарно- и электрические работы: Центр. отопление							
	Печное отопление							
	Водопровод							
	Электроосвещение							
	Радио							
	Телефон							
	Телевидение							
	Ванны: с газ. колон.							
	Ванны: с дров. колон.							
	Ванны: с горяч. водосн.							
	Горячее водосн.							
	Вентиляция							
	Газоснабжение							
	Мусоропровод							
	Лифты							
	Канализация							
9	Разные работы							
			Итого		100			

% износа, преведенный к 100 по формуле ..... $\frac{\text{процент износа (гр. 9)} \times 100}{\text{удельный вес (гр. 7)}}$

V. Описание конструктивных элементов и определение износа основных пристроек

Группа капитальности ..... Сборник № .....

Вид внутренней отделки ..... Таблица № .....

Наименование конструктивных элементов	ОПИСАНИЕ КОНСТРУКТИВНЫХ ЭЛЕМЕНТОВ (материал, конструкция, отделка и прочее)	ТЕХНИЧЕСКОЕ СОСТОЯНИЕ (осадка, трещины, гниль и т. п.)	Уделы. вес констр. элементов	Поправка к уд. весу в проц.	Уд. вес констр. эл. с поправк.	Износ в проц.	Произ. % изн. от уд. вес кон. эл.
Фундаменты							
а) Наружные и внутренние капитальные стены б) Перегородки							
Перекрытия: чердачные							
Перекрытия: междуэтажные							
Перекрытия: подвальные							
Крыша							
Полы							
Проемы: оконные							
Проемы: дверные							
Отделоч. работы: Наружн. отделка архитект. оформл. а) ..... б) ..... в)							
Отделоч. работы: Внутрен. отделка а) ..... б)							
Санитарно- и электрические работы: Центр. отопление							
Печное отопление							
Водопровод							
Электроосвещение							
Радио							
Телефон							
Телевидение							
Ванны: с газ. колон.							
Ванны: с дров. колон.							
Ванны: с горяч. водосн.							
Горячее водосн.							
Вентиляция							
Газоснабжение							
Мусоропровод							
Лифты							
Канализация							
Разные работы							
		Итого		100			

износа, приведенный к 100 по формуле ..... $\frac{\text{процент износа (гр. 9)} \times 100}{\text{удельный вес (гр. 7)}}$

VI. Техническое описание холодных пристроек и тамбуров

Литер по плану	Назначение	Этажность	Описание конструктивных элементов и их удельные веса: фундамент	стены и перегородки	перекрыт.	крыша	проемы: дверные	оконные	отделочн. работы	внутрен. санитарн. электротех. устройства	прочие работы	№ сборника	№ таблицы	Удельн. вес оцен. объекта в %	Износ в %
А; А; Ал	Жил. дом	I	ж/б блоки	ж/б панели	ж/б панели	ж/б панели	ж/б		покраска	Эл. освещ.					0%

VII. Исчисление восстановительной и действительной стоимости основной части строения и пристроек

Литер по плану	Наименование строений и пристроек	№ сборника	№ таблицы	Стоимость по таблице	Поправки к стоимости в коэффициен.: удельн. вес строения	на высоту помещения	на средн. площадь квартиры	на выстр. помещен.	на отклон. от группы капитальн.	на объем строения		удельн. вес строен. после поправ.	Стоим. ед. изм. после примен. поправ. коэф.	Объем или площадь	Восстановит. стоимость в руб.	% износа	Действительн.
А	Осн. стр.													10454		0%	
														Всего			

Текущие изменения внесены

Работу выполнил	«__»_____ 19 г.	«__»_____ 19 г.	«__»_____ 19 г.	«__» _____ 19
Инвентаризатор				
Проверка бригадир				

СОГЛАСОВАНО

руководитель жилищ. организации

«__» _____ 19 г.

VIII и IX раздел технического паспорта

(заполняется жилищными организац.)

улица _____ дом №

литер _____ №

VIII. Объекты благоустройства и потребность их в капитальном ремонте

	НАИМЕНОВАНИЕ	Ед. изм.	Кол-во	% износа	Потребность в кап. ремонте: всего	в том числе цена за ед.: ремонт	смена	ремонт	смена	Сумма в руб.	Выполнено: 19 г.	19 г.	19 г.
	2	3	4	5	6	7	8	9	10	11	12	13	14
Замощения	проезды асфальт.	кв. м.											
	тротуары асфальт.	»											
	прочие покрытия	»											
	Без покрытий	»											
Ограждения	кирпичные	п. м.											
	бетонные	»											
	деревянные	»											
	металлические	»											
	прочие	»											
	Потребность в кап. ремонте												

IX. Потребность в капитальном ремонте строения № _____

	Наименование конструктивных элементов и оборудования	Ед. изм.	Кол-во	% износа	Потребность в кап. ремонте: всего	в том числе цена за ед.: ремонт	смена	ремонт	смена	сумма в руб.	Выполнено: 19 г.	19 г.	19 г.
	Фундаменты												
	Стены каменные	куб. м.											
	Стены деревян.	кв. м.											
	Перегородки дерев.	»											
	» несгораем.	»											
Перекрытия	чердачное	кв. м.											
	междуэтажное	»											
	санузлов	»											
	подвальное	»											
Крыша	стропила	п. м.											
	обрешетка	кв. м.	493,1										
	кровля	»											
	водосточн. трубы	п. м.											
	внутрен. водосток	»											
Полы	дощатые	кв. м.											
	паркетные	»											
	линолеум или синтет.	»											
	плиточные	»											
	прочие	»											

№ пп.	Наименование конструктивных элементов и оборудования	Ед. изм.	К-во	% износа	Потребность в кап. ремонте: всего	в том числе план за ед.: ремонт	смена	ремонт	смена	сумма в руб.	Выполнено: 19 г.	19 г.	19
	Проемы: оконные перепл.	кв. м.											
	двери внутрен.	шт.											
	двери наруж.	»											
	Фасад—наруж. отд.	кв. м.											
	Внутренние санитарно- и электрические устройства: трубы цен. отопл.	кв. м.											
	отопление: радиаторы	сек.											
	печи на тверд. или газов топливе	шт.											
	водопр.: АГВ колонки	»											
	умывальники	»											
	раковины	»											
	водопр. трубы	п. м.											
	канализ.: унитазы	шт.											
	смывные бачки	»											
	канализ. трубы	п. м.											
	труб. горяч. вод.	»											
	ванны	шт.											
	души	»											
	колонки газ. или на твердом топл.	»											
	трубы газовые	п. м.											
	плиты: газовые 2 конф.	шт.											
	газовые 4-конф.	шт.											
	электрические	»											
	телевидение	об. ант.											
	лифты	шт.											
	свет. электропр.	п. м.											
	сил. электропр.	»											
	ввод. устройства	шт.											
	электрощитов	»											
	Прочие работы: вентиляционные стволы и трубы	п. м.											
	мусоропр. столы	»											
	балконы и лоджии	шт.											
	эркеры	»											
	лестницы: ступени	»											
	площадки	кв. м.	28,1										
	ограждения	п. м.											
	мусоросб. камера	шт.											
	бойлеры	»											
	тепловые узлы	»											
	водоподкачка	»											

Потребность в капремонте по строению .....

Всего потребность капитальных затрат по земельному участку .....

Работу выполнил .....
должность, фамилия, и., о., п.

«23» июня 1990 г.

Эксплуатация к поэтажному плану дома

Этажи (начиная с 1-го этажа и кончая мезонином)	Номер помещения (квартира и пр.)	Номер по плану стр-ния комнаты, кух-ни, коридора и т. д.	Назначение частей помещения: жилая комната, кухня, коридор, ванная и т. д.	Формула подсчета площади по внутреннему обмеру	Площ. по внутр. обмеру—кв. м: общая полезная	в том числе: жилая	вспомогательная (подсоб.)	Высота помещения по внутрен. обмеру	Примечание: самовольно возведенная или самовольно переоборудованная площадь

Площ. по внутр. обмеру—кв. м.			Высота помещения по внутрен. обмеру	Примечание
общая полезная	в том числе			
	жилая	вспомогательная (подсобная)		

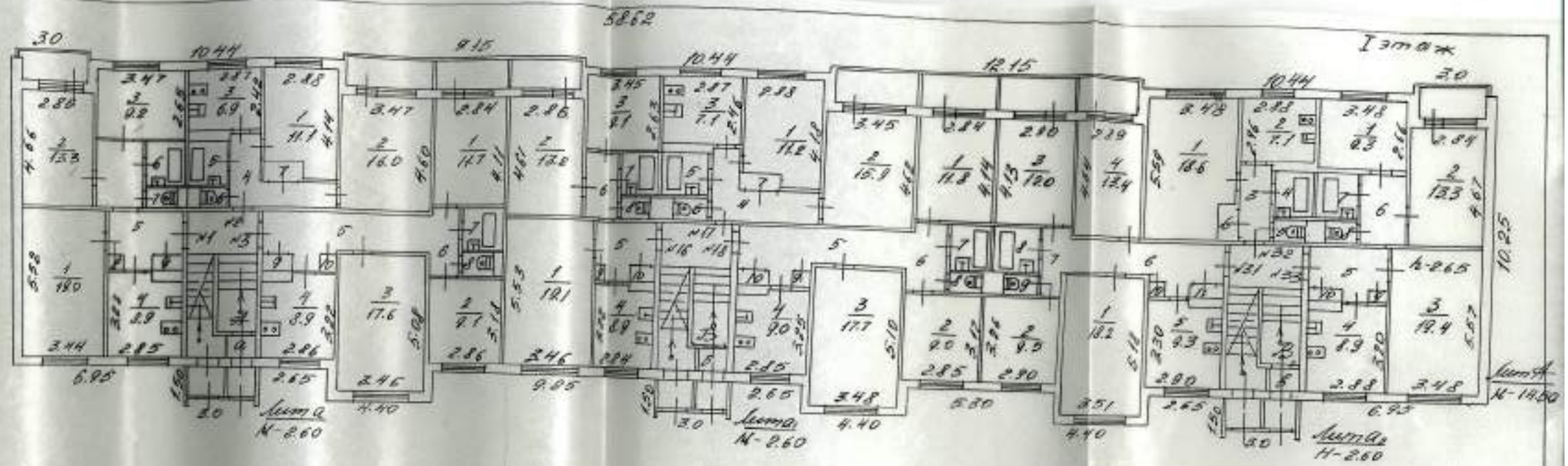

МЖКХ РСФСР	Ногайнское бюро технической инвентаризации	Инв. №
Лист № 1	Поэтажный план на строение литер А по ул. Ипд 59 дом № г.	М 1:200
Дата 23.06.90	Исполнитель Тетерев	Фамилия, инициалы, отчество Хорошутина — Подпись
	Проверил инж. Начальник ежпо	Черочева

Общ. по внутр. обмеру—кв. м.			
	в том числе		
	жилая	вспомогательная (подсобная)	Высота помещения по внутрен. обмеру

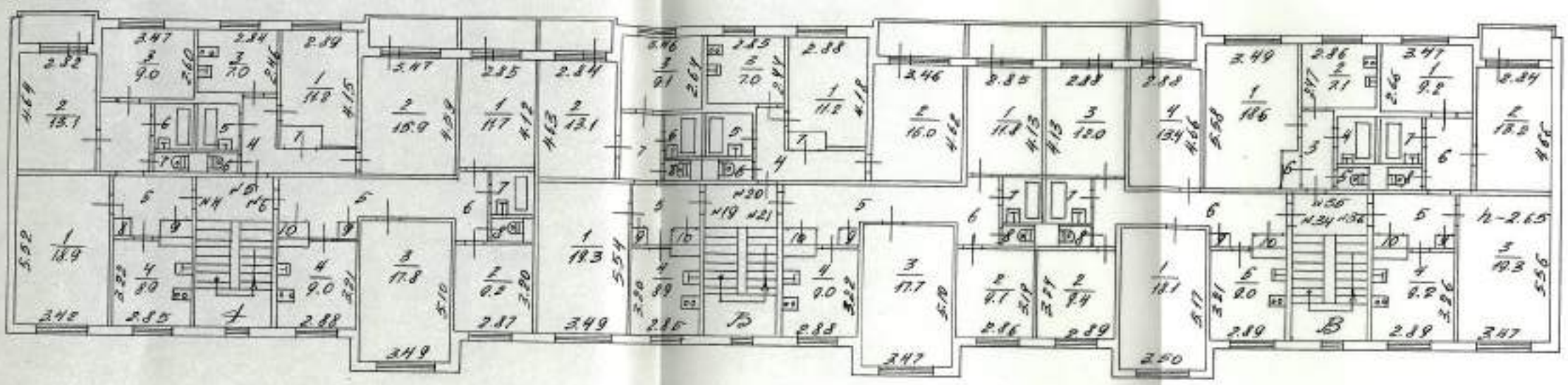

МЖКХ РСФСР	Могилынское бюро технической инвентаризации		Инв. №
Лист № 2	Поэтажный план на строение литер А по ул. Мира д 59 дом № г.		М 1:200
Дата	Исполнитель	Фамилия, имя, отчество	Подпись
23.06.90	Техник	Хорошутина	
	Проверил бриг.		
	Начальник бюро	Черачева	

лощ. по внутр. меру—кв. м.			Высота помещения по внутрен. обмеру	Примечание
	в том числе			
	жилая	вспомогательная (подсобная)		

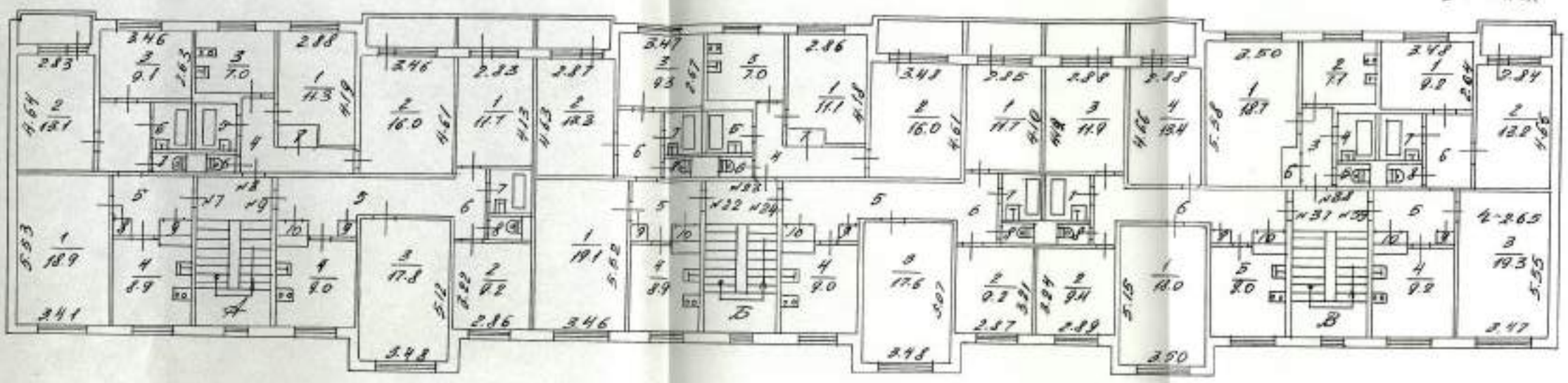

МЖКХ РСФСР	Ногайское бюро технической инвентаризации	Инв. №
Лист № 3	Поэтажный план на строение литер А по ул. Ипд 59 дом № г.	М 1:200
Дата	Исполнитель / Фамилия, имя, отчество	Подпись
22.06.90	Техник / Хорошутина	
	Проверил бриг. / Начальник бюро	Черачева

Формула подсчета площади по внутреннему обмеру	Площ. по внутр. обмеру—кв. м.			Высота помещения по внутрен. обмеру	Примечание:
	общая полезная	в том числе			
		жилая	вспомогательная (подсобная)		

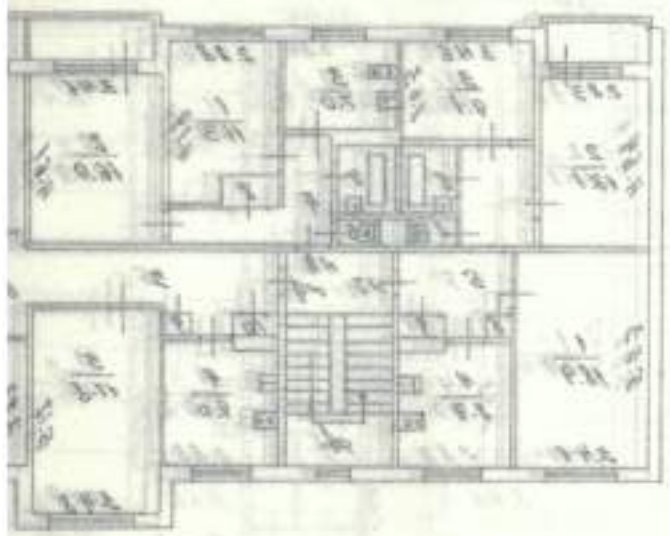

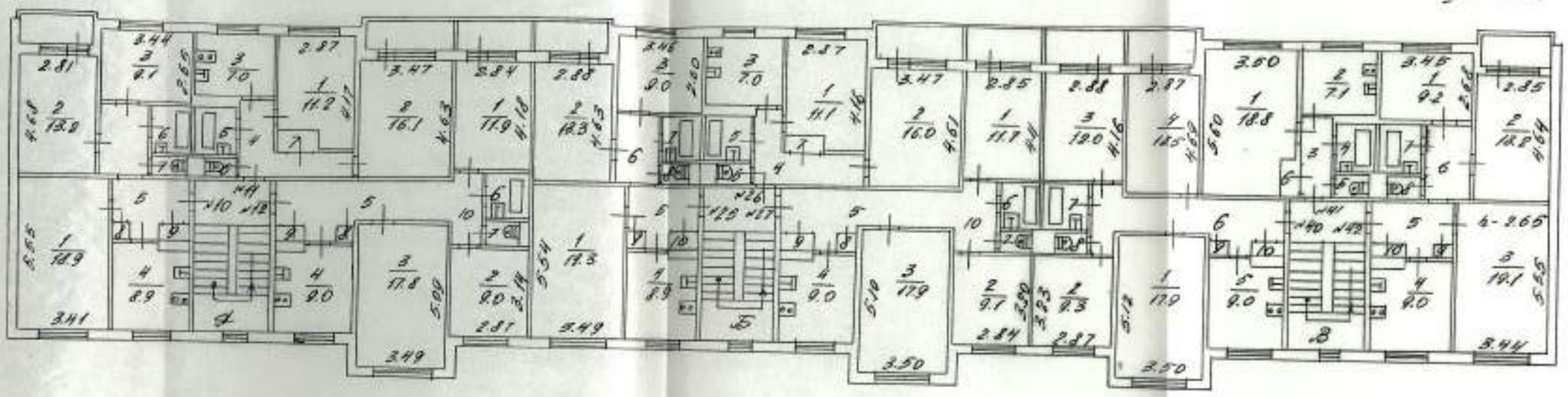

МЖКХ РСФСР	Когальнское бюро технической инвентаризации	Инв. №
Лист № 4	Поэтажный план на строение литер А по ул. Кпб 59 дом № г.	М 1:200
Дата 23.06.90	Исполнитель: Тютин; Фамилия, инициалы, отчество: Хорошунова; Подпись	
	Проверил бриг.; Начальник бюро: Черачева	

енская облтипография Упрполиграфиздата Зак. 5861.

...ощ. по внутр. ...меру—кв. м.				
	в том числе		Высота помещения по внутрен. обмеру	Примечание
	жилая	вспомогательная (подсобная)		

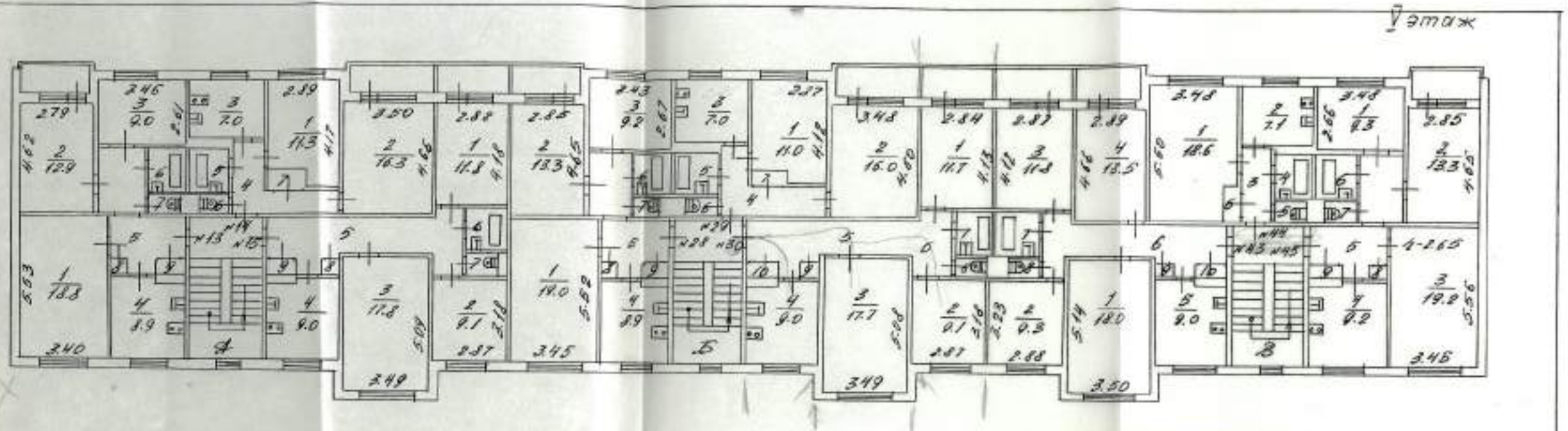

МЖКХ РСФСР	Ногайлынское бюро технической инвентаризации		ИНВ. №
Лист № 5	Поэтажный план на строение литер А по ул. ипд 59 дом № т.		М 1:200
Дата	Исполнитель	Фамилия, инит. отчества	Подпись
28.06.90	Техник	Хорошутина	
	Проверил бриг.		
	Начальник бюро	Черачева	

Площ. по внутр. обмеру—кв. м.			Высота помещения по внутрен. обмеру	Примечание
общая полезная	в том числе			
	жилая	вспомогательная (подсобная)		

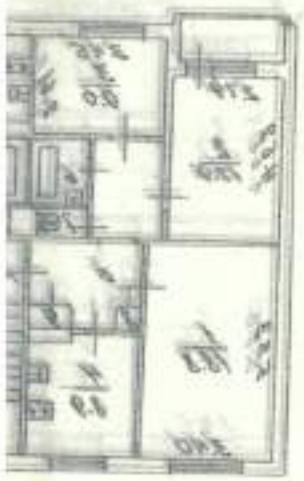

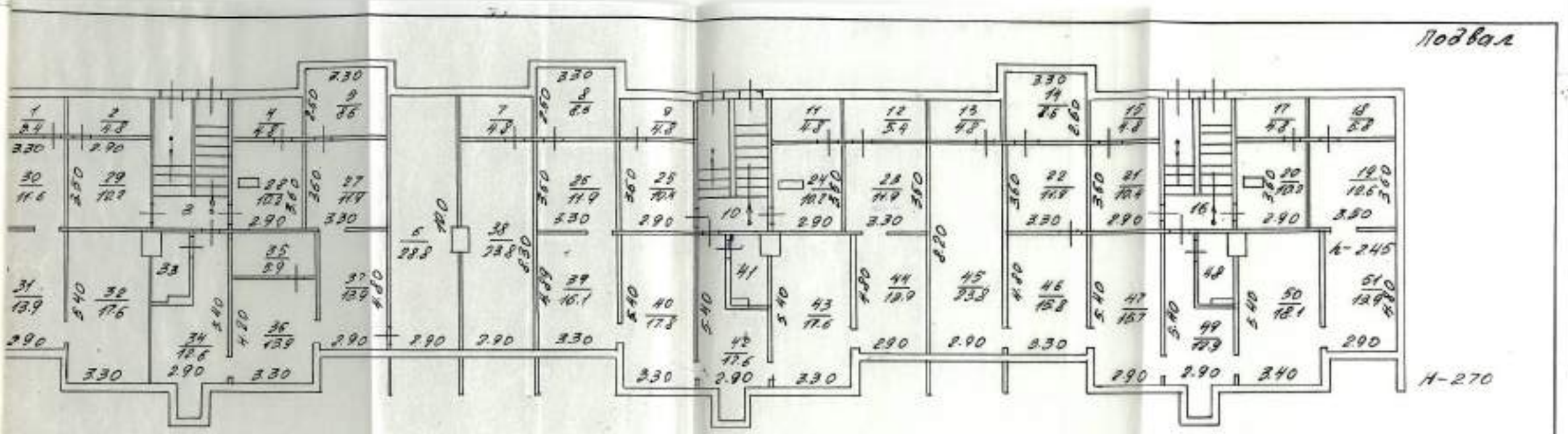

МЖКХ РСФСР	Ногольмское бюро технической инвентаризации		ИНВ. №
Лист № 6	Поэтажный план на строение литер А по ул. Кпд 59 дом 3 г.		М 1:200
Дата	Исполнитель	Фамилия, имя, отчество	Подпись
23.06.90	Техник	Хорошутина	
	Проверил бриг.		
	Начальник бюро	Киселева	

Номер по плану сотр-ния комнаты, кух-ни, коридора и т. д.	Назначение частей помещения: жилая комната, кухня, коридор, ванная и т. д.	Формула подсчета площади по внутреннему обмеру	Площ. по внутр. обмеру—кв. м. общая полезная	в том числе жилая	в том числе вспомогательная (подсобная)	Высота помещения по внутрен. обмеру	Примечание: самовольно возведен. пом.

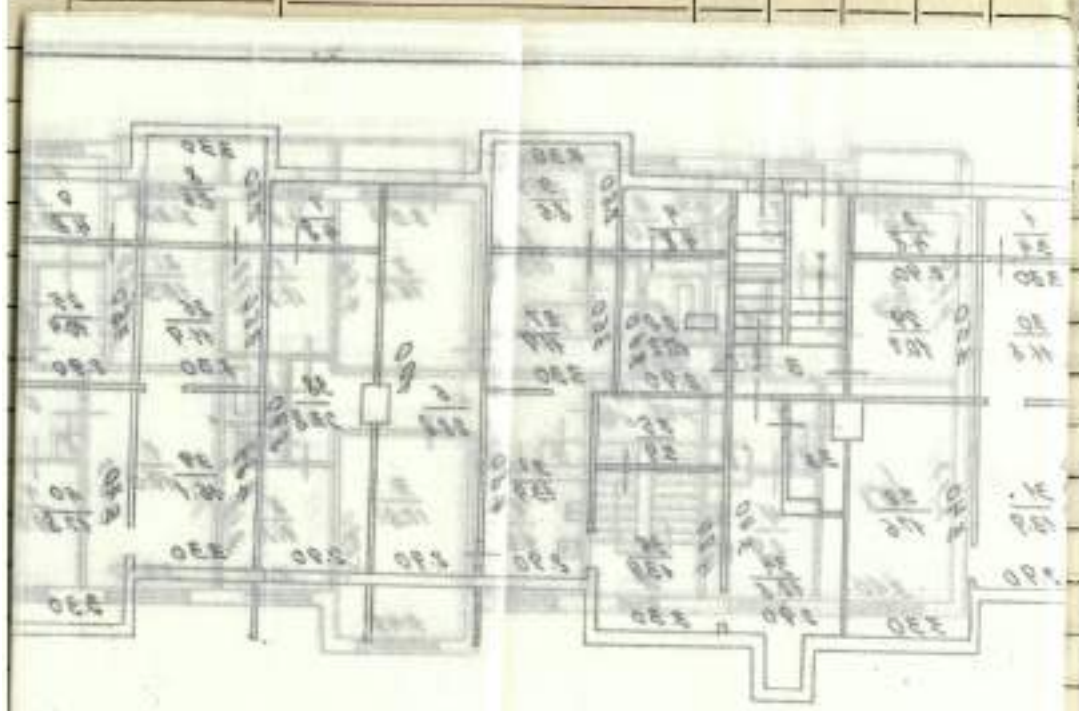

Тюменская облтипография Упрполиграфиздата Зак. 5861. Тир.

1

Приложение № 1

На нежилые в жилые строения, имеющие встроенные нежилые помещения

Экспликация

к поэтажному плану строения

расположенного в городе (поселке) Богалыне по улице (переулку) ул 59 №

Номер по плану	Этажи (начиная с 1 этажа и кончая мезонином)	№ помещения (квартиры) корп. складск. и т. п.	№ по плану строения, комн. кухня коридор и т. д.	Назначение частей помещения: жилая комната, канцелярское помещение, классн. комната, кухня, коридор и т. д.	Формула подсчета площадей по внутреннему обмеру	Площадь по внутреннему обмеру в кв. м. в т. ч. предназначенная для помещения: жилые основная	жилые вспомогат. (подсобн.)	нежилые основная	нежилые вспомогат. (подсобн.)	основная	вспомогат. (подсобн.)	основная	вспомогат. (подсобн.)	основная	вспомогат. (подсобн.)	основная	вспомогат. (подсобн.)	основная	вспомогат. (подсобн.)	Итого по квартире, этажу строению	Высота помещения по внутрен. обмеру
I		1	1	жилая		19,0															2,65
			2	жилая		13,3															
			3	жилая		9,2															
			4	кухня			8,9														
			5	коридор			10,2														
			6	ванная			2,6														
			7	туалет			1,0														
			8	шкаф			0,4														
			9	шкаф			0,8														
Итого по 1 кв.						41,5	23,9	65,4													
	2		1	жилая		11,1															
			2	жилая		16,0															
			3	кухня			6,9														
			4	коридор			7,3														
			5	ванная			2,6														
			6	туалет			1,0														
			7	шкаф			0,8														
Итого по 2 кв.						27,1	18,6	45,7													

Формула подсчета площадей по внутреннему обмеру	Площадь по внутреннему обмеру в кв. м. в т. ч. предназначенная для помещения: жилые — основная	жилые — вспомогат. (подсобн.)	основная	вспомогат. (подсобн.)	основная	вспомогат. (подсобн.)	основная	вспомогат. (подсобн.)	основная	вспомогат. (подсобн.)	основная	вспомогат. (подсобн.)	основная	вспомогат. (подсобн.)	основная	вспомогат. (подсобн.)	Итого по квартире, этажу строению	высота помещения по внутр.
	11,7																	
	9,1																	
	17,6																	
		8,9																
		9,7																
		9,4																
		2,6																
		1,0																
		0,4																
		0,7																
го 3 кв. :	38,4	29,7	65,1															
	19,1																	
	13,2																	
	9,1																	
		8,9																
		5,0																
		5,1																
		2,6																
		1,0																
		0,4																
		0,8																
го 16 кв.	41,4	23,8	65,2															

Тугулымский фил. Талицкой тип. Заказ № 805, Тираж 5000.

Экспликация

к поэтажному плану строения

расположенного в городе (поселке) _____ по улице (переулку) _____

Литера по плану	Этажи (начиная с 1 этажа и кол. мезонинов)	№ помещения (квартиры) торг. складск. и т. п.	№ по плану строения, комн. кухня коридор и т. д.	Назначение частей помещения: жилая комната, канцелярское помещение, класс. комната, кухня, коридор и т. д.	Формула подсчета площадей по внутреннему обмеру	Площадь по внутреннему обмеру в кв. м. в т. ч.									
						жилые									
						основная	вспомогат. (подсобн.)	основная	вспомогат. (подсобн.)	основная	вспомогат. (подсобн.)	основная	вспомогат. (подсобн.)	основная	вспомогат. (подсобн.)
А	I	17	1	жилая		11,2									
			2	жилая		15,9									
			3	кухня			7,1								
			4	коридор			7,4								
			5	ванная			2,6								
			6	туалет			1,0								
			7	шкаф			0,8								
		Итого по 17 кв.				27,1	18,9	46,0							
		18	1	жилая		11,8									
			2	жилая		9,0									
			3	жилая		17,7									
			4	кухня			9,0								
			5	коридор			9,5								
			6	коридор			3,4								
			7	ванная			2,6								
			8	туалет			1,0								
			9	шкаф			0,4								
			10	шкаф			0,8								
		Итого по 18 кв.				38,5	26,7	65,2							

раж 5000.

Формула подсчета площадей по внутреннему обмеру	Площадь по внутреннему обмеру в кв. м. в т. ч. предназначенная для помещения: жилые: основная	жилые: вспомогат. (подсобн.)	основная	вспомогат. (подсобн.)	основная	вспомогат. (подсобн.)	основная	вспомогат. (подсобн.)	основная	вспомогат. (подсобн.)	основная	вспомогат. (подсобн.)	основная	вспомогат. (подсобн.)	итого по квартире, этажу строению	высота помещения по внутр. обм.	Этажи (надземные) здания и номера по порядку	Этажи (подземные) здания и номера по порядку
	18,2															2		
	9,5																	
	12,0																	
	13,4																	
		9,3																
		9,9																
																1	I	
		3,4																
		2,6																
		1,0																
		0,4																
		0,7																
31 кв.	53,1	27,3	80,4															
	18,6																	
		7,1																
		3,7																
		2,6																
		1,0																
		0,9																
																	II	
32 кв.	18,6	15,3	33,9															

Тугулымский фил. Талицкой тип. Заказ № 805, Тираж 5000.

Экспликация

к поэтажному плану строения

расположенного в городе (поселке) _____ по улице (переулку) _____

Номера по плану	Этажи (начиная с I этажа и кончая мезонином)	№ помещения (квартиры) торг. складск. и т. п.	№ по плану строения, комн. кухни коридор и т. д.	Назначение частей помещения: жилая комната, канцелярское помещение, классн. комната, кухня, коридор и т. д.	Формула подсчета площадей по внутреннему обмеру	Площадь по внутреннему обмеру в кв. м. в т. ч. жилые: основная	жилые: вспомогат. (подсобн.)	основная	вспомогат. (подсобн.)	основная	вспомогат. (подсобн.)	основная	вспомогат. (подсобн.)	основная
1	I	33	1	жилая		9,3								
			2	жилая		13,3								
			3	жилая		19,4								
			4	кухня			8,9							
			5	коридор			5,3							
			6	коридор			5,1							
			7	ванная			2,6							
			8	туалет			1,0							
			9	шкаф			0,4							
			10	шкаф			0,7							
	Итого			по 33 кв.		42,0	24,0	66,0						
	Итого			по I этажу:		327,7	205,2	532,9						
	II	4	1	жилая		18,9								
			2	жилая		13,1								
			3	жилая		9,0								
			4	кухня			8,9							
			5	коридор			10,2							
			6	ванная			2,6							
			7	туалет			1,0							
			8	шкаф			0,4							
			9	шкаф			0,8							
	Итого			по 4 кв.		41,0	23,9	64,9						

Тираж 5000.

Формула подсчета площадей по внутреннему обмеру	Площадь по внутреннему обмеру в кв. м. в т. ч. предназначенная для помещения: жилые: основная	жилые: вспомогат. (подсобн.)	основная	вспомогат. (подсобн.)	основная	вспомогат. (подсобн.)	основная	вспомогат. (подсобн.)	основная	вспомогат. (подсобн.)	основная	вспомогат. (подсобн.)	основная	вспомогат. (подсобн.)	итого по квартире, этажу строению	высота помещ.
	11,2															
	15,9															
		7,0														
		7,3														
		2,6														
		1,0														
		0,8														
по 5 кв.	27,1	18,7	45,8													
	11,7															
	9,2															
	17,8															
		9,0														
		9,9														
		3,5														
		2,6														
		1,0														
		0,4														
		0,8														
по 6 кв.	28,7	24,2	65,9													

Тугулымский фил. Талицкой тип. Заказ № 895, Тираж 5000.

Экспликация

к поэтажному плану строения

расположенного в городе (поселке) _____ по улице (переулку) _____

Этажи (начиная с 1 этажа и кончая мезонином)	№ помещения (квартиры) торг. склад. и т. п.	№ по плану строения, комн., кухня, коридор и т. д.	Назначение частей помещения: жилая комната, канцелярское помещение, классн. комната, кухня, коридор и т. д.	Формула подсчета площадей по внутреннему обмеру	Площадь по внутреннему обмеру в кв. м. в т. ч. жилые: основная	жилые: вспомогат. (подсобн.)	основная	вспомогат. (подсобн.)	основная	вспомогат. (подсобн.)	основная	вспомогат. (подсобн.)	основная
II	19	1	жилая		19,3								
		2	жилая		13,1								
		3	жилая		9,1								
		4	кухня			8,9							
		5	коридор			5,1							
		6	ванная			2,6							
		7	коридор			5,1							
		8	туалет			1,0							
		9	шкаф			0,4							
		10	шкаф			0,8							
	Итого		по 19 кв.		41,5	23,9	65,4						
	20	1	жилая		11,2								
		2	жилая		16,0								
		3	кухня			7,0							
		4	коридор			7,3							
		5	ванная			2,6							
		6	туалет			1,0							
		7	шкаф			0,8							
	Итого		по 20 кв.		27,2	18,7	45,9						

Формула подсчета площадей по внутреннему обмеру	Площадь по внутреннему обмеру в кв. м. в т. ч. предназначенная для помещения: жилые: основная	жилые: вспомогат. (подсобн.)	основная	вспомогат. (подсобн.)	основная	вспомогат. (подсобн.)	основная	вспомогат. (подсобн.)	основная	вспомогат. (подсобн.)	основная	вспомогат. (подсобн.)	основная	вспомогат. (подсобн.)	итого по квартире, этажу строению	высота помещ.
	11,8															
	9,1															
	17,7															
		9,0														
		9,8														
		3,5														
		2,6														
		1,0														
		0,4														
		0,8														
21 кв.	38,6	27,1	65,7													
	18,1															
	9,4															
	12,0															
	13,4															
		9,0														
		13,4														
		2,6														
		1,0														
		0,4														
		0,8														
34 кв.	52,9	27,2	80,1													

Тугулымский фил. Талицкой тип. Заказ № 805. Тираж 5000

Экспликация

к поэтажному плану строения

расположенного в городе (поселке) _____ по улице (переулку) _____

№ по плану	Этажи (начиная с I этажа в кол чая мезонином)	№ помещения (квартиры) торг. складск. и т. п.	№ по плану строения, комн. кухни коридор и т. д.	Назначение частей помещения: жилая комната, канцелярское помещение, классн. комната, кухня, коридор и т. д.	Формула подсчета площадей по внутреннему обмеру	Площадь по внутреннему обмеру в кв. м: жилые: основная	жилые: вспомогат. (подсобн.)	основная	вспомогат. (подсобн.)	основная	вспомогат. (подсобн.)	основная	вспомогат. (подсобн.)
1	I	35	1	жилая		18,6							
			2	кухня			7,1						
			3	коридор			3,7						
			4	ванная			2,6						
			5	туалет			1,0						
			6	шкаф			0,9						
		Итого		по 35 кв.		18,6	15,3	33,9					
		36	1	жилая		9,2							
			2	жилая		13,2							
			3	жилая		19,3							
			4	кухня			9,2						
			5	коридор			5,1						
			6	коридор			5,3						
			7	ванная			2,6						
			8	туалет			1,0						
			9	шкаф			0,4						
			10	шкаф			0,8						
		Итого		по 36 кв.		41,7	24,4	66,1					
		Итого		по I этажу:		327,3	206,4	533,7					

Формула подсчета площадей по внутреннему обмеру	Площадь по внутреннему обмеру в кв. м. в т. ч. предназначенная для помещения: жилые — основная	жилые — вспомогат. (подсобн.)	основная	вспомогат. (подсобн.)	основная	вспомогат. (подсобн.)	основная	вспомогат. (подсобн.)	основная	вспомогат. (подсобн.)	основная	вспомогат. (подсобн.)	основная	вспомогат. (подсобн.)	итого по квартире, этажу строению	высота помещения
	18,9															
	13,1															
	9,1															
		8,9														
		10,2														
		2,6														
		1,0														
		0,4														
		0,8														
2 кв.	41,1	23,9	65,0													
	11,3															
	16,0															
		7,0														
		7,3														
		2,6														
		1,0														
		0,8														
8 кв.	27,3	18,7	46,0													
	11,7															
	9,2															
	11,8															
		9,0														
		9,9														
		3,5														
		2,6														
		1,0														
		0,4														

Этажи (начиная с I этажа и кон. мезонином) | Дома по квартирам

Тугулымская фпл, Талицкой тип. Заказ № 805, Тираж 5000

Экспликация

к поэтажному плану строения

расположенного в городе (поселке) _____ по улице (переулку) _____

тера по плану	Этажи (начиная с 1 этажа в каждом мелькнюм)	№ помещения (квартиры) торг. складск. и т. п.	№ по плану строения, комн. кухни коридор и т. д.	Назначение частей помещения: жилая комната, канцелярское помещение, классн. комната, кухня, коридор и т. д.	Формула подсчета площадей по внутреннему обмеру	Площадь по внутреннему обмеру в кв. м. в т. ч. жилые: основная	жилые: вспомогат. (подсобн.)	основная	вспомогат. (подсобн.)	основная	вспомогат. (подсобн.)	основная	вспомогат. (подсобн.)	основная
1	II	9	10	шкаф			0,8							
				Итого по 9 кв.		28,7	27,2	65,9						
		22	1	жилая		13,1								
			2	жилая		13,3								
			3	жилая		9,3								
			4	кухня			8,9							
			5	коридор			5,1							
			6	коридор			5,1							
			7	ванная			2,6							
			8	туалет			1,0							
			9	шкаф			0,4							
			10	шкаф			0,8							
		Итого по 22 кв.				41,7	23,9	65,6						
		23	1	жилая		11,1								
			2	жилая		16,0								
			3	кухня			7,0							
			4	коридор			7,3							
			5	ванная			2,6							
			6	туалет			1,0							
			7	шкаф			0,8							
		Итого по 23 кв.				27,1	18,7	45,8						

Формула подсчета площадей по внутреннему обмеру	Площадь по внутреннему обмеру в кв. м. в т. ч. предназначенная для помещения																	
	жилые																	
	основная	вспомогат. (подсобн.)	основная	вспомогат. (подсобн.)	основная	вспомогат. (подсобн.)	основная	вспомогат. (подсобн.)	основная	вспомогат. (подсобн.)	основная	вспомогат. (подсобн.)	основная	вспомогат. (подсобн.)	итого по квартире, этажу строению	высота помещ.	этаж	номер на плане
	11,7																	
	9,2																	
	17,6																	
		9,0																
		9,8																
		3,5																
		2,6																
		1,0																
		0,4																
		0,8																
по 24 кв.	38,5	27,1	65,6															
	18,0																	
	9,4																	
	11,9																	
	13,4																	
		9,0																
		13,4																
		2,6																
		1,0																
		0,4																
		0,8																
по 27 кв.	52,7	27,2	79,9															

Тутулымский фил. Талицкой тип. Заказ № 805. Тираж 5000

Экспликация

к поэтажному плану строения

расположенного в городе (поселке) _____ по улице (переулку) _____

Этаж по плану	Этажи (начиная с 1 этажа и кончая мезонином)	№ помещения (квартиры) торг. складск. и т. п.	№ по плану строения, помещ. кухни коридор и т. д.	Назначение частей помещения: жилая комната, канцелярское помещение, класс. комната, кухня, коридор и т. д.	Формула подсчета площадей по внутреннему обмеру	Площадь по внутреннему обмеру в кв. м: жилые: основная	жилые: вспомогат. (подсобн.)	основная	вспомогат. (подсобн.)	основная	вспомогат. (подсобн.)	основная	вспомогат. (подсобн.)
1	III	38	1	жилая		18,7							
			2	кухня			7,1						
			3	коридор			3,7						
			4	ванная			2,6						
			5	туалет			1,0						
			6	шкаф			0,9						
		Итого		по 38 кв.		18,7	15,3	34,0					
		39	1	жилая		9,2							
			2	жилая		13,2							
			3	жилая		19,3							
			4	кухня			9,2						
			5	коридор			5,1						
			6	коридор			5,3						
			7	ванная			2,6						
			8	туалет			1,0						
			9	шкаф			0,4						
			10	шкаф			0,8						
		Итого		по 39 кв.		41,7	24,4	66,1					
		Итого		по III этажу:		327,5	206,4	533,9					

806, Тираж 5000

Формула подсчета площадей по внутреннему обмеру	Площадь по внутреннему обмеру в кв. м. в т. ч. предназначенная для помещения: жилые: основная	жилые: вспомогат. (подсобн.)	основная	вспомогат. (подсобн.)	основная	вспомогат. (подсобн.)	основная	вспомогат. (подсобн.)	основная	вспомогат. (подсобн.)	основная	вспомогат. (подсобн.)	основная	вспомогат. (подсобн.)	Итого по квартире, этажу строению	высота помещения
	18,9															
	13,2															
	9,1															
		8,9														
		10,2														
		2,6														
		1,0														
		0,4														
		0,8														
10 кв.	41,2	23,9	65,1													
	11,2															
	16,1															
		7,0														
		7,3														
		2,6														
		1,0														
		0,8														
1 кв.	27,3	18,7	46,0													
	11,9															
	9,0															
	17,5															
		9,0														
		9,9														
		2,6														
		1,0														
		0,4														
		0,8														

Этажи (низшая тера по плану) 4

Тугулымский фил. Талицкой тип. Заказ № 805. Тираж 5000

Экспликация

к поэтажному плану строения

расположенного в городе (поселке) _____ по улице (переулку) _____

тера по плану	Этажи (начиная с 1 этажа и кон чая мезонином)	№ помещения (квартиры) торг. складск. и т. п.	№ по плану строения, комн. кухни коридор и т. д.	Назначение частей помещения: жилая комната, канцелярское помещение, классн. комната, кухня, коридор и т. д.	Формула подсчета площадей по внутреннему обмеру	Площадь по внутреннему обмеру в кв. м. в т.								
						жилые								
						основная	вспомогат. (подсобн.)	основная	вспомогат. (подсобн.)	основная	вспомогат. (подсобн.)	основная	вспомогат. (подсобн.)	основная
4	IV	12	10	коридор			3,5							
		Итого по 12 кв.				38,7	27,2	65,9						
		25	1	жилая		18,3								
			2	жилая		13,3								
			3	жилая		9,0								
			4	кухня			8,9							
			5	коридор			5,1							
			6	коридор			5,1							
			7	ванная			2,6							
			8	туалет			1,0							
			9	шкаф			0,4							
			10	шкаф			0,8							
		Итого по 25 кв.				41,6	23,9	65,5						
		26	1	жилая		11,1								
			2	жилая		16,0								
			3	кухня			7,0							
			4	коридор			4,3							
			5	ванная			2,6							
			6	туалет			1,0							
			7	шкаф			0,8							
		Итого по 26 кв.				27,1	18,7	45,8						

Тираж 5000

ормула подсчета площадей по утреннему обмеру	Площадь по внутреннему обмеру в кв. м. в т. ч. предназначенная для помещения: жилые: основная	жилые: вспомогат. (подсобн.)	основная	вспомогат. (подсобн.)	основная	вспомогат. (подсобн.)	основная	вспомогат. (подсобн.)	основная	вспомогат. (подсобн.)	основная	вспомогат. (подсобн.)	основная	вспомогат. (подсобн.)	итого по квартире, этажу строению	высота помещ.
	11,7															
	9,1															
	17,9															
		9,0														
		9,8														
		2,6														
		1,0														
		0,4														
		0,8														
28 кв.	38,7	27,1	65,8													
	17,9															
	9,3															
	12,0															
	13,5															
		9,0														
		13,4														
		2,6														
		1,0														
		0,4														
		0,8														
40 кв.	52,7	27,2	79,9													

расп

Экспликация

к поэтажному плану строения

расположенного в городе (поселке) _____ по улице (переулку) _____

Этаж по плану	Этажи (начиная с I этажа и кончая мезонином)	№ помещения (квартиры) торг. складск. и т. п.	№ по плану строения, комн. кухня коридор и т. д.	Назначение частей помещения: жилая комната, канцелярское помещение, класс. комната, кухня, коридор и т. д.	Формула подсчета площадей по внутреннему обмеру	Площадь по внутреннему обмеру в кв. м: жилые основная	жилые вспомогат. (подсобн.)	основная	вспомогат. (подсобн.)	основная	вспомогат. (подсобн.)	основная	вспомогат. (подсобн.)
1	II	41	1	жилая		18,8							
			2	кухня			7,1						
			3	коридор			3,7						
			4	ванная			2,6						
			5	туалет			1,0						
			6	шкаф			0,9						
		Итого		по 41 кв.		18,8	15,3	34,1					
		42	1	жилая		9,2							
			2	жилая		13,2							
			3	жилая		19,1							
			4	кухня			9,0						
			5	коридор			5,1						
			6	коридор			5,3						
			7	ванная			2,6						
			8	туалет			1,0						
			9	шкаф			0,4						
			10	шкаф			0,8						
		Итого		по 42 кв.		41,5	24,4	65,9					
		Итого		по II этажу:		327,6	206,4	534,0					

Формула подсчета площадей по внутреннему обмеру	Площадь по внутреннему обмеру в кв. м. в т. ч. предназначенная для помещения: жилые: основная	жилые: вспомогат. (подсобн.)	основная	вспомогат. (подсобн.)	основная	вспомогат. (подсобн.)	основная	вспомогат. (подсобн.)	основная	вспомогат. (подсобн.)	основная	вспомогат. (подсобн.)	основная	вспомогат. (подсобн.)	итого по квартире, этажу строению	высота помещ.	тора по плану	Этажи (начиная с 1 этажа и кон
	18,8															4		
	12,9																	
	9,0																	
		8,9																
		10,2																
		2,6																
		1,0														1		I
		0,4																
		0,8																
о 13 кв.	40,7	23,9	64,6															
	11,3																	
	16,3																	
		7,0																
		7,3																
		2,6																
		1,0																
		0,8																
о 14 кв.	27,6	18,7	46,3															
	11,8																	
	9,1																	
	17,8																	
		9,0																
		13,4																
		2,6																
		1,0																
		0,4																
		0,8																
о 15 кв.	38,7	27,2	65,9															

Тугулымский фил. Талицкой тип. Заказ № 805, Тираж 5000

Экспликация

к поэтажному плану строения

расположенного в городе (поселке) _____ по улице (переулку) _____

Номера по плану	Этажи (начиная с 1 этажа и кончая мезонином)	№ помещения (квартиры) торг. склад. и т. п.	№ по плану строения, комн. кухня коридор и т. д.	Назначение частей помещения: жилая комната, канцелярское помещение, класс. комната, кухня, коридор и т. д.	Формула подсчета площадей по внутреннему обмеру	Площадь по внутреннему обмеру в кв. м. жилые: основная	жилые: вспомогат. (подсобн.)	основная	вспомогат. (подсобн.)	основная	вспомогат. (подсобн.)	основная	вспомогат. (подсобн.)
1	I	28	1	жилая		19,0							
			2	жилая		13,3							
			3	жилая		9,2							
			4	кухня			8,9						
			5	коридор			10,2						
			6	ванная			2,6						
			7	туалет			1,0						
			8	шкаф			0,4						
			9	шкаф			0,8						
		Итого			по 28 кв.	41,5	23,9	65,4					
		29	1	жилая		11,0							
			2	жилая		16,0							
			3	кухня			7,0						
			4	коридор			7,3						
			5	ванная			2,6						
			6	туалет			1,0						
			7	шкаф			0,8						
		Итого			по 29 кв.	27,0	18,7	45,7					

Формула подсчета площадей по внутреннему обмеру	Площадь по внутреннему обмеру в кв. м. в т. ч. предназначенная для помещения: жилые: основная	жилые: вспомогат. (подсобн.)	основная	вспомогат. (подсобн.)	основная	вспомогат. (подсобн.)	основная	вспомогат. (подсобн.)	основная	вспомогат. (подсобн.)	основная	вспомогат. (подсобн.)	основная	вспомогат. (подсобн.)	итого по квартире, этажу строению	высота помещения
	11,7															
	9,1															
	17,7															
		9,0														
		9,8														
		3,5														
		2,6														
		1,0														
		0,4														
		0,8														
30 кв.	38,5	27,1	65,6													
	18,0															
	9,3															
	11,8															
	13,5															
		9,0														
		13,4														
		2,6														
		1,0														
		0,4														
		0,8														
по 43 кв.	52,6	27,2	79,8													

терв по плану

Этажи (планы)

Тугулымский фил. Талицкой тип. Заказ № 805, Тираж 5000

Экспликация

к поэтажному плану строения

расположенного в городе (поселке) _____ по улице (переулку) _____

Этаж по плану	Этажи (начиная с 1 этажа в конце каждого)	№ помещения (квартиры) торг. склад. и т. п.	№ по плану строения, комн. кухни коридор и т. д.	Назначение частей помещения: жилая комната, канцелярское помещение, класс. комната, кухня, коридор и т. д.	Формула подсчета площадей по внутреннему обмеру	Площадь по внутреннему обмеру в кв. м.							
						жилые							
						основная	вспомогат. (подсобн.)	основная	вспомогат. (подсобн.)	основная	вспомогат. (подсобн.)	основная	вспомогат. (подсобн.)
	V	44	1	жилая		18,6							
			2	кухня			7,1						
			3	коридор			3,7						
			4	ванная			2,6						
			5	туалет			1,0						
			6	шкаф			0,9						
		Итого		по	44 кв.	18,6	15,3	33,9					
		45	1	жилая		9,3							
			2	жилая		13,3							
			3	жилая		19,2							
			4	кухня			9,2						
			5	коридор			10,4						
			6	ванная			2,6						
			7	туалет			1,0						
			8	шкаф			0,4						
			9	шкаф			0,8						
		Итого		по	45 кв.	41,8	24,4	66,2					
	Итого			по	V этажу:	327,0	206,4	533,4					
	Всего			по	дому:	1637,1	1030,8	2667,9					

5. Тираж 5000

мула подсчета площадей по реннему обмеру	Площадь по внутреннему обмеру в кв. м. в т. ч. предназначенная для помещения: жилые: основная	жилые: вспомогат. (подсобн.)	основная	вспомогат. (подсобн.)	основная	вспомогат. (подсобн.)	основная	вспомогат. (подсобн.)	основная	вспомогат. (подсобн.)	основная	вспомогат. (подсобн.)	основная	вспомогат. (подсобн.)	итого по квартире, этажу строения	высота помещен. по внутр.
		1,2	✓													2,6
		9,3														
		1,2	✓													
		9,3														
		1,2	✓													
		9,3														
		6,21														
		6,21		1663												
		6,21														
итого:		217,8		2442 – ЛК												
		5,4														2
		4,8														
		8,6														
		4,8														
		8,6														
		28,8														
		4,8														
		8,6														
		4,8														
		8,6														
		4,8														
		5,4														
		4,8														
		8,6														
		4,8														

Этажи (начиная с I этажа и кончая мезонином) № помещения

Тугулымский фил. Талицкой тип. Заказ № 805. Тираж 5000.

Экспликация

к поэтажному плану строения

расположенного в городе (поселке) _____ по улице (переулку) _____

Этажи (начиная с 1 этажа и кончая мезонином)	№ помещения (квартиры) торг. складск. и т. п.	№ по плану строения, комн. кухни коридор и т. д.	Назначение частей помещения: жилая комната, канцелярское помещение, классн. комната, кухня, коридор и т. д.	Формула подсчета площадей по внутреннему обмеру	Площадь по внутреннему обмеру в кв. м. в т. ч. пред.									
					жилые									
					основная	вспомогат. (подсобн.)	основная	вспомогат. (подсобн.)	основная	вспомогат. (подсобн.)	основная	вспомогат. (подсобн.)	основная	вспомогат. (подсобн.)
		16	подвал			8,6								
		17	подвал			4,8								
		18	подвал			5,8								
		19	подвал			12,6								
		20	подвал			10,2								
		21	подвал			10,4								
		22	подвал			11,9								
		23	подвал			11,9								
		24	подвал			10,2								
		25	подвал			10,4								
		26	подвал			11,9								
		27	подвал			11,9								
		28	подвал			10,2								
		29	подвал			10,2								
		30	подвал			11,6								
		31	подвал			13,9								
		32	подвал			17,6								
		33	подвал			3,9								
		34	подвал			12,6								
		35	подвал			5,9								
		36	подвал			13,9								
		37	подвал			13,9								
		38	подвал			23,8								
		39	подвал			16,1								
		40	подвал			17,8								
		41	подвал			3,8								
		42	подвал			12,6								

Формула подсчета площадей по внутреннему обмеру	Площадь по внутреннему обмеру в кв. м. в т. ч. предназначенная для помещения: жилые: основная	жилые: вспомогат. (подсобн.)	основная	вспомогат. (подсобн.)	основная	вспомогат. (подсобн.)	основная	вспомогат. (подсобн.)	основная	вспомогат. (подсобн.)	основная	вспомогат. (подсобн.)	основная	вспомогат. (подсобн.)	итого по квартире, этажу строения	высота помещ. по внутр.
		17,6														2
		13,9														
		23,8														
		15,8														
		15,7														
		3,8														
		12,9														
		18,1														
		13,9														
подпись:		56,9,1														

Типографской бумаги Талицкой тип. Заказ № 805. Тираж 5000.