г. Когалым

ул. Бакинская, 55

5 мик-он КПД № 68

МИНИСТЕРСТВО КОММУНАЛЬНОГО ХОЗЯЙСТВА РСФСР

Город Когалым Район

Кварт. №

Инв. №

ТЕХНИЧЕСКИЙ ПАСПОРТ

на жилой дом (дома) и земельный участок

по ул. (пер-) кпр 68 №

Составлен по состоянию на «28» февраля 1990 г.

I. Владение строениями на участке

я	№№ или литеры строения по плану	Полное наименование владельца(ев) и их долевое участие	Основание владения (наименование, дата и № документа)	Подпись вносящего текущие изменения
	2	3	4	5
290.	А	ОКС МГДУ Повхозефти		

орма технического паспорта согласована с ЦСУ РСФСР 3 апреля 1968 года № 5-15 и утвержден приказом заместителя министра коммунального хозяйства РСФСР от 6 мая 1968 года № 167.

II. План земельного участка

Масштаб .....

III. Экспликация земельного участка (в кв. м)

Площадь участка				Незастроенная площадь									
по землеотв. документам	по фак. использованию	в т. ч.		асфальтов. покрытия		прочие замощения	площадки (оборудов.)		грунт	под зелеными насаждениями			
		застроен.	не застроен.	проезд	тротуа.		детские	спортивные		прямоугольной сетки	пихт. деревьями	газоны, цветники, клумбы	плодовый сад
0		1022,9											

IV. Уборочная площадь (в кв. м)

Дворовая территория								Уличный тротуар					Кроме того, прост. проезд	
всего	в том числе							всего	в том числе				асфальт.	прочие покрытия
	асфальтов. покрытия		прочие замощения	площадки (оборудов.)		грунт	зелен. насажден.		асфальт.	зелен. насажден.	грунт			
	проезд	тротуар		дет. ские	спорт.									

V. Оценка служебных строений, дворовых сооружений и замощений

Этажность	Длина, ширина, высота	Площадь	Объем	Описание конструктивных элементов и их удельные веса									№ сборника № таблицы	Единица изм. в ее стоимость по табл.	Удельн. вес одн. объекта в проц.	Стоим. единицы измер. с поправки	Восстановительн. стоимость в руб.	Износ в процентах	Действительн. стоимость в рублях	Потребность в кап. ремонте.
				фундамент	стены и перегородки	перекрыт.	кровли	полы	проемы	отделочн. работы	электроосвещение	прочие работы								

Литер по плану	Назначение	Этажность	Длина, ширина, высота	Площадь	Объем	Описание конструктивных элементов и их удельные веса: фундамент	стены и перегородки	перекрыт.	кровля	полы	проемы	отделочн. работы	электро-освещение	прочие работы	№ сборника № таблицы	Единица изм. и ее стоимость по табл.	Удельн. вес одн. объекта в проц.	Стоим. единицы измер. с поправкн	Восстановительн. стоимость в руб.	Износ в процентах

VI. Общая стоимость строений и сооружений на участке (в руб.)

Дата записи	В ценах какого года	Основные строения: восстанов. стоимость	Основные строения: действит. стоимость	Служебн. строен. и сооруж.: восстанов. стоимость	Служебн. строен. и сооруж.: действит. стоимость	Всего: восстанов. стоимость	Всего: действит. стоимость
22.02	1970						

Текущие изменения внесены

Работу выполнил	«....» ..... 19 г.	«....» ..... 19 г.	«....» ..... 19 г.	«....» .....
Инвентаризатор				
Проверил бригадир				

ТЕХНИЧЕСКИЙ ПАСПОРТ

Кварт. № .....
Инвент. № .....
Шифр (фонд) .....

...ой дом № 68 литер А
...ул. (пер.)
...Гоголем район

I. Общие сведения

...ия Окс НГДУ „Т М"
...тип проекта жилое
...тройки 1990 в ..... переоборудовано ..... надстроено ..... году.
...леднего капитального ремонта .....
...этажей 5
...ого, имеется подвал, цокольный этаж, мансарда, мезонин. (подчеркнуть)
...естниц 5 шт., их уборочная площадь 410,0 кв. м
...ая площадь общих коридоров и мест общего пользования 169,9 кв. м
... внутренняя высота помещения 2,65 м. Объем 3676,5 куб. м
...полезная площадь дома 3676,5 кв. м
...них: а) жилые помещения: полезная площадь 2269,3 кв. м
в том числе жилой площади 2269,3 кв. м
Средняя площадь квартиры 30,1 кв. м

Распределение жилой площади:

ЖИЛАЯ ПЛОЩАДЬ НАХОДИТСЯ	Количество: жилая площадь	Количество: жил. комнат	Жилая площадь	Текущие изменения: количество жилых квартир	Текущие изменения: жил. комнат	Жилая площадь	Текущие изменения: количество жилых квартир	Текущие изменения: жил. комнат	Жилая площадь
...квартирах	2269,3	150							
...мещен. коридоры, системы									
...общежитиях									
...жебная жилая площадь									
...ирная жилая площадь									

Из общего числа жилой площади находится:

в мансардах									
в подвалах									
в цокольных этажах									
в бараках									

Распределение квартир по числу комнат (без общежит. коридорн. сист.)

КВАРТИРЫ	Число квартир	Их жилая площадь	общая площадь квартир	Текущие изменения: их жилая площадь	Текущие изменения: число квартир	Текущие изменения: их жилая площадь
...лногабаритные	25	545,7	924,4			
...хкомнатные	50	1714,6	2752,1			
...комнатные						
...трехкомнатные						
...комнатные						
...комнатные						
...мь и более комнат						
Всего	75	2269,3	3676,5			

6. Нежилые помещения: полезная площадь.....кв. м

№ пп.	КЛАССИФИКАЦИЯ ПОМЕЩЕНИЯ	Основная		Вспомогат.		Текущие изменения						
						основная		вспомогат.		основная		вс
		об. щая	арен-дуем.	об. щая	арен-дуем.	об. щая	арен-дуем.	об. щая	арен-дуем.	об. щая	арен-дуем.	об. ща
1.	Жилая в нежил. пом.											
2.	Торговая											
3.	Производственная											
4.	Складская											
5.	Бытового обслуживания											
6.	Гаражи											
7.	Учрежденческая											
8.	Обществ. питания											
9.	Школьная											
10.	Учебно-научная											
11.	Лечебно-санитарная											
12.	Культ.-просвет.											
13.	Театров и зрел. предпр.											
14.	Творческие мастерские											
15.	Прочая											
	Итого											

В том числе площадь, используемая жилищной конторой для собственных нужд (в кв. м)

№ пп.	ИСПОЛЬЗОВАНИЕ ПОМЕЩЕНИЙ	Основная	Вспомогат.	Текущие изменения			
				основная	вспомогат.	основная	вс
1.	Учрежденческая						
	а) жилищная контора						
	б) комн. детск. дружин и др.						
2.	Культурно-просветительная						
	а) кр. уголки, клубы, библиотеки						
3.	Прочая						
	а) мастерские						
	б) склады, жилищные, контор.						
	в) теплоузел						
	г) котельная						
	в том числе: на газе						
	на твердом топливе						
	Итого						

II. Благоустройство общей жилой площади (кв. м)

Канализация		Отопление										Ванны				Горячее водосн.		Газоснабж.		Мусоропровод	Лифты	Напряжение электросети вольт	
				центральное																			
						по собст. котельн.		от гр. или кв. кот.															
центральная	местная	печное	печно-газовое	от АТВ	от ТЭЦ	на твердом топливе	на газе	на тверд. топливе	на газе	калориферн.	с горячим водоснабжением	с газовыми колонками	с дровяными колонками	без колонок в горячей воде	от водонок.	центральная	баллоны	центральная			127	220
3676,5	3676,2					3676,5					3676,5					3676,5				3676,5			3676,5

III. Исчисление площадей и объемов основной и отдельных частей строек и пристроек

НАИМЕНОВАНИЕ	Формула для подсчета площадей по наружному обмеру	Площадь (кв. м)	Высота (м)	Объем (куб. м)
Осн. стр-е	10,75·82,85+103·21,80+ +155·50,0	1000,9	14,50	14513
Лестни	3,12·0,91·10·5	142	0,5	71
Портал	82,85·10,75+155·50,0	968,1	2,45	2371
Хол пристрой	3,75·1,60·5	30,0	2,50	75
Крыльцо	1,65·3,75·5+2,10·1,20·5	32,5		
	6,2 2,5			17030
				2,5 16959

IV. Описание конструктивных элементов и определение износа жилого дома

Группа капитальности: I — Сборник №

Вид внутренней отделки: простая — Таблица №

№ пп.	Наименование конструктивных элементов	ОПИСАНИЕ КОНСТРУКТИВНЫХ ЭЛЕМЕНТОВ (материал, конструкция, отделка и прочее)	ТЕХНИЧЕСКОЕ СОСТОЯНИЕ (осадка, трещины, гниль и т. п.)	Удельн. вес констр. элементов	Поправка к уд. весу в проц.	Уд. вес констр. эл. с поправк.	Износ
1	Фундаменты	жб сваи					
2	а) Наружные и внутренние капитальные стены б) Перегородки	жр панели t 0,25 см жр панели t 0,12-0,16 см					
3	Перекрытия: чердачные	жр панели t 0,25					
	Перекрытия: междуэтажные	жр панели t 0,25					
	Перекрытия: подвальные	жр панели t 0,25					
4	Крыша	мягкая, довелинное, залита мастикой					
5	Полы	окрашены, бетон, мозаика, керам. плитка					
6	Проемы: оконные	д-е отборные					
	Проемы: дверные	простые, филенчатые					
7	Отделк. работы: Наружн. отделка архитект. оформл. а) б) в)	покраска					
	Отделк. работы: Внутрен. отделка а) б)	штукатурка, побелка, обои, покраска					
8	Санитарно- и электрические работы: Центр. отопление	центр-е					
	Санитарно- и электрические работы: Печное отопление	центр-й					
	Санитарно- и электрические работы: Водопровод	газ. проводка от гор. сети					
	Санитарно- и электрические работы: Электроосвещение						
	Санитарно- и электрические работы: Радио						
	Санитарно- и электрические работы: Телефон						
	Санитарно- и электрические работы: Телевидение						
	Санитарно- и электрические работы: Ванны: с газ. колон.						
	Санитарно- и электрические работы: Ванны: с дров. колон.						
	Санитарно- и электрические работы: Ванны: с горяч. водосн.	центр					
	Санитарно- и электрические работы: Горячее водосн.	центр-е					
	Санитарно- и электрические работы: Вентиляция	жр					
	Санитарно- и электрические работы: Газоснабжение						
	Санитарно- и электрические работы: Мусоропровод						
	Санитарно- и электрические работы: Лифты						
	Санитарно- и электрические работы: Канализация	центр-я					
9	Разные работы	мест. кисти, кладка					
		Итого		100			

% износа, приведенный к 100 по формуле ..... процент износа (гр. 9)х100 / удельный вес (гр. 7)

IV. Описание конструктивных элементов и определение износа жилого дома

Группа капитальности ..... Сборник №

Вид внутренней отделки ..... Таблица №

Наименование конструктивных элементов	ОПИСАНИЕ КОНСТРУКТИВНЫХ ЭЛЕМЕНТОВ (материал, конструкция, отделка и прочее)	ТЕХНИЧЕСКОЕ СОСТОЯНИЕ (осадка, трещины, гниль и т. п.)	Удельн. вес констр. элементов	Поправка в уд. весу в проц.	Уд. вес констр. эл. с поправк.	Износ в проц.	Произв. % изн. на уд. вес конст. эл.
Фундаменты							
а) Наружные и внутренние капитальные стены б) Перегородки							
Перекрытия: чердачные							
Перекрытия: междуэтажные							
Перекрытия: подвальные							
Крыша							
Полы							
Проемы: оконные							
Проемы: дверные							
Отделк. работы: Наружн. отделка архитект. оформл. а) б) в)							
Отделк. работы: Внутрен. отделка а) б)							
Санитарно- и электрические работы: Центр. отопление							
Санитарно- и электрические работы: Печное отопление							
Санитарно- и электрические работы: Водопровод							
Санитарно- и электрические работы: Электроосвещение							
Санитарно- и электрические работы: Радио							
Санитарно- и электрические работы: Телефон							
Санитарно- и электрические работы: Телевидение							
Санитарно- и электрические работы: Ванны: с газ. колон.							
Санитарно- и электрические работы: Ванны: с дров. колон.							
Санитарно- и электрические работы: Ванны: с горяч. водосн.							
Санитарно- и электрические работы: Горячее водосн.							
Санитарно- и электрические работы: Вентиляция							
Санитарно- и электрические работы: Газоснабжение							
Санитарно- и электрические работы: Мусоропровод							
Санитарно- и электрические работы: Лифты							
Санитарно- и электрические работы: Канализация							
Разные работы							
		Итого		100			

% износа, приведенный к 100 по формуле ..... процент износа (гр. 9)х100 / удельный вес (гр. 7)

Описание конструктивных элементов и определение износа основных пристроек

Литер пристр. Группа капитальности ..... Сборник №.....

по плану..... Вид внутренней отделки ..... Таблица №.....

№ пп.	Наименование конструктивных элементов	ОПИСАНИЕ КОНСТРУКТИВНЫХ ЭЛЕМЕНТОВ (материал, конструкция, отделка и прочее)	ТЕХНИЧЕСКОЕ СОСТОЯНИЕ (осадка, трещины, гниль и т. п.)	Удельн. вес констр. элементов	Поправка к уд. весу в проц.	Уд. вес констр. эл. с поправк.	Износ в проц.
1	Фундаменты						
2	а) Наружные и внутренние капитальные стены б) Перегородки						
3	Перекрытия: чердачные						
	Перекрытия: междуэтажные						
	Перекрытия: подвальные						
4	Крыша						
5	Полы						
6	Проемы: оконные						
	Проемы: дверные						
7	Отделоч. работы: Наружн. отделка архитект. оформл. а) ..... б) ..... в)						
	Отделоч. работы: Внутрен. отделка а) ..... б)						
8	Санитарно- и электрические работы: Центр. отопление						
	Печное отопление						
	Водопровод						
	Электроосвещение						
	Радио						
	Телефон						
	Телевидение						
	Ванны: с газ. колон.						
	Ванны: с дров. колон.						
	Ванны: с горяч. водосн.						
	Горячее водосн.						
	Вентиляция						
	Газоснабжение						
	Мусоропровод						
	Лифты						
	Канализация						
9	Разные работы						
			Итого	100			

% износа, приведенный к 100 по формуле ..... процент износа (гр. 9х100) / удельный вес (гр. 7)

Арт. ТЮ-087-01-1671. Цена за 1000 12 л. 20 к.

V. Описание конструктивных элементов и определение износа основных пристроек

р пристр. Группа капитальности ..... Сборник №.....

аву..... Вид внутренней отделки ..... Таблица №.....

Наименование конструктивных элементов	ОПИСАНИЕ КОНСТРУКТИВНЫХ ЭЛЕМЕНТОВ (материал, конструкция, отделка и прочее)	ТЕХНИЧЕСКОЕ СОСТОЯНИЕ (осадка, трещины, гниль и т. п.)	Удельн. вес констр. элементов	Поправка к уд. весу в проц.	Уд. вес констр. эл. с поправк.	Износ в проц.	Произв. % изн. на уд. вес конст. эл.
Фундаменты							
а) Наружные и внутренние капитальные стены б) Перегородки							
Перекрытия: чердачные							
Перекрытия: междуэтажные							
Перекрытия: подвальные							
Крыша							
Полы							
Проемы: оконные							
Проемы: дверные							
Отделоч. работы: Наружн. отделка архитект. оформл. а) ..... б) ..... в)							
Отделоч. работы: Внутрен. отделка а) ..... б)							
Санитарно- и электрические работы: Центр. отопление							
Печное отопление							
Водопровод							
Электроосвещение							
Радио							
Телефон							
Телевидение							
Ванны: с газ. колон.							
Ванны: с дров. колон.							
Ванны: с горяч. водосн.							
Горячее водосн.							
Вентиляция							
Газоснабжение							
Мусоропровод							
Лифты							
Канализация							
Разные работы							
		Итого	100				

Износа, приведенный к 100 по формуле ..... процент износа (гр. 9х100) / удельный вес (гр. 7)

VI. Техническое описание холодных пристроек и тамбуров

Литер по плану	Наименование	Этажность	Описание конструктивных элементов и их удельные веса: фундамент	стены и перегородки	перекрыт.	крыша	полы	проемы: оконные	дверные	отделочн. работы	внутрен. санитарн. электротех. устройства	прочие работы	№ сборника	№ таблицы	Удельн. вес отдел. об. сп-ти в %	Износ в %
А-Д	Ресторан	I	ж/б	ж/б панели	ж/б панели	рубленая	дерев.	8-е	простые	простые	эл-освещ.	прочие				

VII. Исчисление восстановительной и действительной стоимости основной части строения и пристроек

Литер по плану	Наименование строений и пристроек	№ сборника	№ таблицы	Стоимость по таблице	Поправки к стоимости в коэффициентах: удельный вес строен.	на высоту помещения	на средн. площадь квартиры	на выстр. помещен.	на отклон. от группы капитальн.	на объем строения		удельн. вес строен. после правок.	Стоим. ед. изм. после правок.	Коэф. износ.	Объем или площадь	Восстановит. стоимость в руб.	% износа
А	Рест-стр.														14513		
															Всего		

Текущие изменения внесены

Работу выполнил	«__»_____19 г.	«__»_____19 г.	«__»_____19 г.	«__»_____
Инвентаризатор				
Проверил бригадир				

ЗАСОВАНО

.....
руководитель жилищ. организации

«.....»19 г.

VIII и IX раздел технического паспорта

(заполняется жилищными организациями)

улица ..... дом №

литер..... №

VIII. Объекты благоустройства и потребность их в капитальном ремонте

	НАИМЕНОВАНИЕ	Ед. изм.	Кол-во	% износа	Потребность в кап. ремонте: всего	в том числе цена за ед.: ремонт	смена	ремонт	смена	Сумма в руб.	Выполнено 19 г.	19 г.	19 г.
	2	3	4	5	6	7	8	9	10	11	12	13	14
Замощения	проезды асфальт.	кв. м.											
	тротуары асфальт.	»											
	прочие покрытия	»											
	Без покрытий	»											
Ограждения	кирпичные	п. м.											
	бетонные	»											
	деревянные	»											
	металлические	»											
	прочие	»											
					Потребность в кап. ремонте								

IX. Потребность в капитальном ремонте строения №.....

Наименование конструктивных элементов и оборудования	Ед. изм.	Кол-во	% износа	Потребность в кап. ремонте: всего	в том числе цена за ед.: ремонт	смена	ремонт	смена	сумма в руб.	Выполнено 19 г.	19 г.	19 г.
Фундаменты												
Стены каменные	куб. м.											
Стены деревян.	кв. м.											
Перегородки дерев.	»											
» несгорем.	»											
Чердачное	кв. м.											
Междуэтажное	»											
Плафонов	»											
Подвальное	»											
Стропила	п. м.											
Обрешетка	кв. м.											
Кровля	»	1044,3										
Водосточн. трубы	п. м.											
Внутрен. водосток	»											
Мощитые	кв. м.											
Дощатые	»											
Линолеум или синтет.	»											
Плиточные	»											
Прочие	»											

№ пп.	Наименование конструктивных элементов и оборудования	Ед. изм.	К-во	% износа	Потребность в кап. ремонте: всего	в том числе план за ед.: ремонт	сметой	ремонт	смета	сумма в руб.	Выполнено: 19 г.	19 г.	19
	Проемы: оконные перепл.	кв. м											
	двери внутрен.	шт.											
	двери наруж.	»											
	Фасад—наруж. отд.	кв. м											
	Внутренние санитарно-технические и электрические устройства: канализ., водопр., отопление: трубы цен. отопл.	кв. м											
	радиаторы	сек											
	печи на тверд. или газов. топливе	шт.											
	АГВ колонки	»											
	умывальники	»											
	раковины	»											
	водопр. трубы	п. м.											
	унитазы	шт.											
	смывные бачки	»											
	канализ. трубы	п. м.											
	труб. горяч. вод.	»											
	ванны	шт.											
	души	»											
	колонки газ. или на твердом топл.	»											
	трубы газовые	п. м.											
	плиты: газовые 2 конф.	шт.											
	газовые 4-конф.	шт.											
	электрические	»											
	телевидение	об. аит.											
	лифты	шт.											
	свет. электропр.	п. м.											
	сил. электропр.	»											
	ввод. устройства	шт.											
	электрощитов	»											
	вентиляционные стволы и трубы	п. м.											
	мусоропр. столы	»											
	балконы и лоджии	шт.											
	Прочие работы: эркеры	»											
	лестницы: ступени	»											
	площадки	кв. м	419,0										
	ограждения	п. м.											
	мусоросб. камера	шт.											
	бойлеры	»											
	тепловые узлы	»											
	водоподкачка	»											

Потребность в капремонте по строению.....

Всего потребность капитальных затрат по земельному участку.....

Работу выполнил Хорошутина
должность, фамилия, и. о.

«28» февраля 1990 г.

Арт. ТЮ-087-01-1671. Цена за 1000 12 р. 20 к.

Дата записи и литера по плану	Этажи (начиная с 1 этажа и конечная мезонином)	№ помещения (квартиры) торг. складск. у. т. п.	№ по плану строения, конц., кухни, коридор и т. д.	Назначения частей помещения, жилая комната, канцелярское помещение, классы, комната, кухня, коридор и т. д.	Формула подсчета площадей по внутреннему обмеру	жил. основная

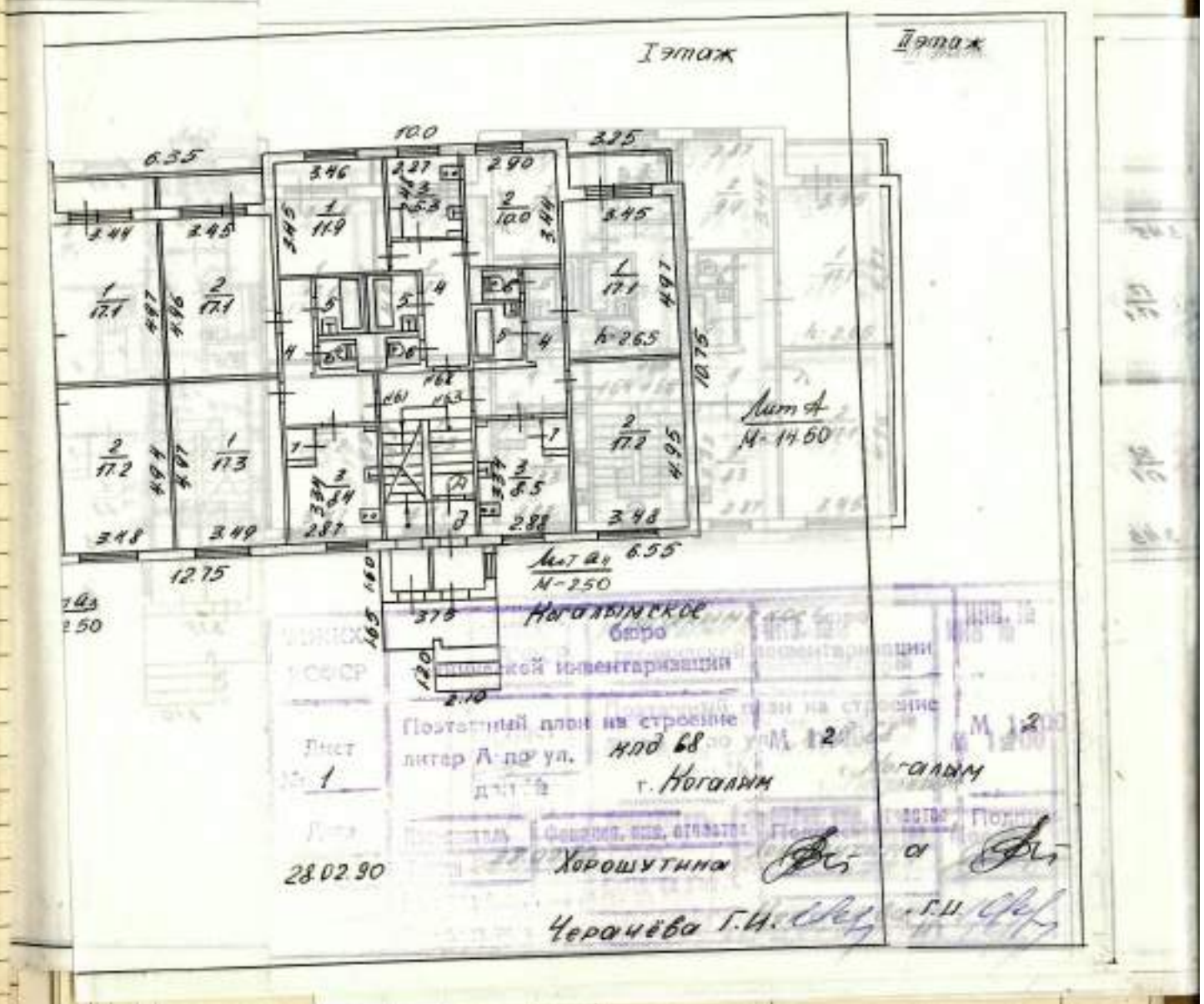

...ин, коридор, и т. д.	Назначения частей помещения, жилая комната, канцелярское помещение, классн. комната, кухня, коридор и т. д.	Формула подсчета площадей по внутреннему обмеру	основная	жил...

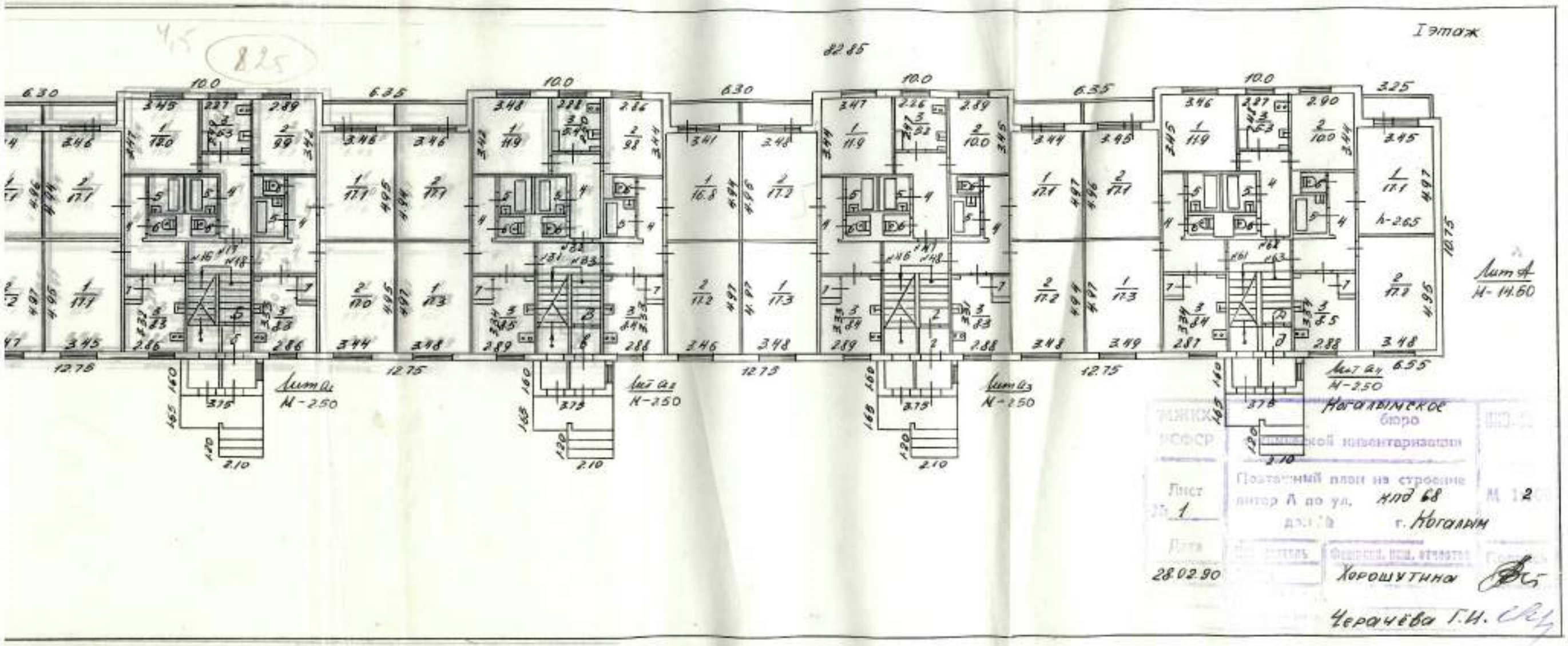

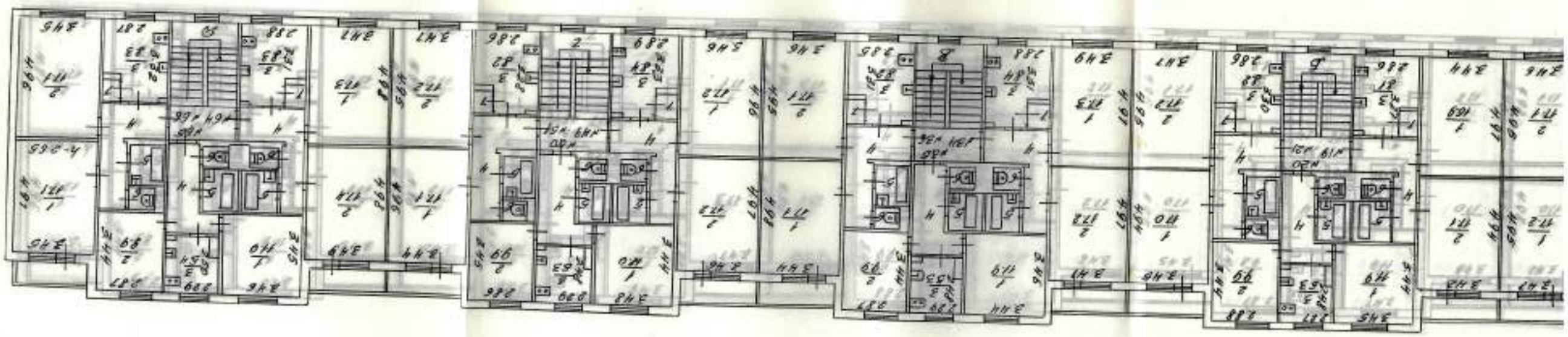

Этаж 2

значения час- помещения, лая комната, щелярское по- щение, классн. мната, кухня, ридор и т. д.	Формула подсчета площадей по внутреннему обмеру	жил. основная

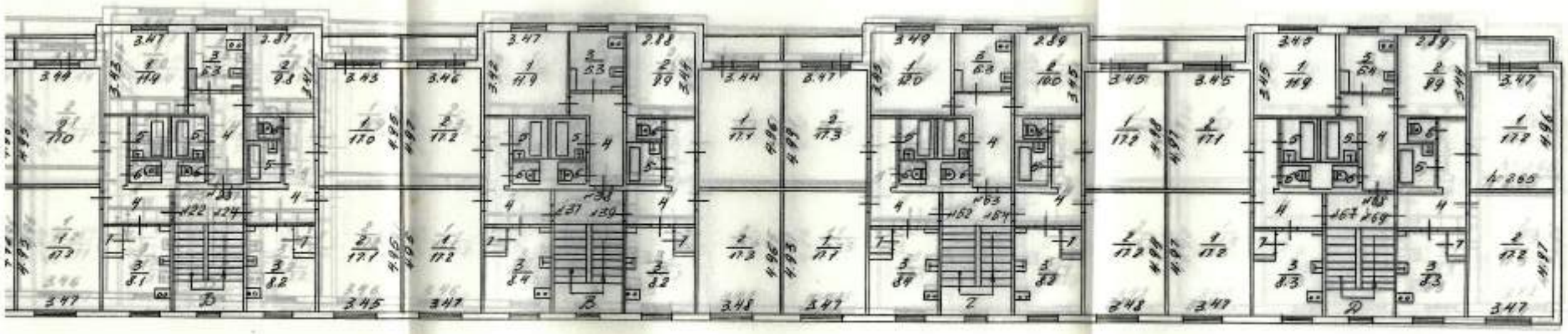

МЖКХ РСФСР	Когалымское бюро технической инвентаризации	Инв. №
Лист № 3	Поэтажный план на строение литер А по ул. хпд 68 д. № г. Когалым	М 1:200
Дата 28.02.90	Исполнитель Техник Инженер Инженер-техник	Фамилия, имя, отчество Хорошутина Черачева Г.Н.	Подпись

Назначения частей помещения, жилая комната, канцелярское помещение, класси. комната, кухня, коридор и т. д.	Формула подсчета площадей по внутреннему обмеру	жил. основная

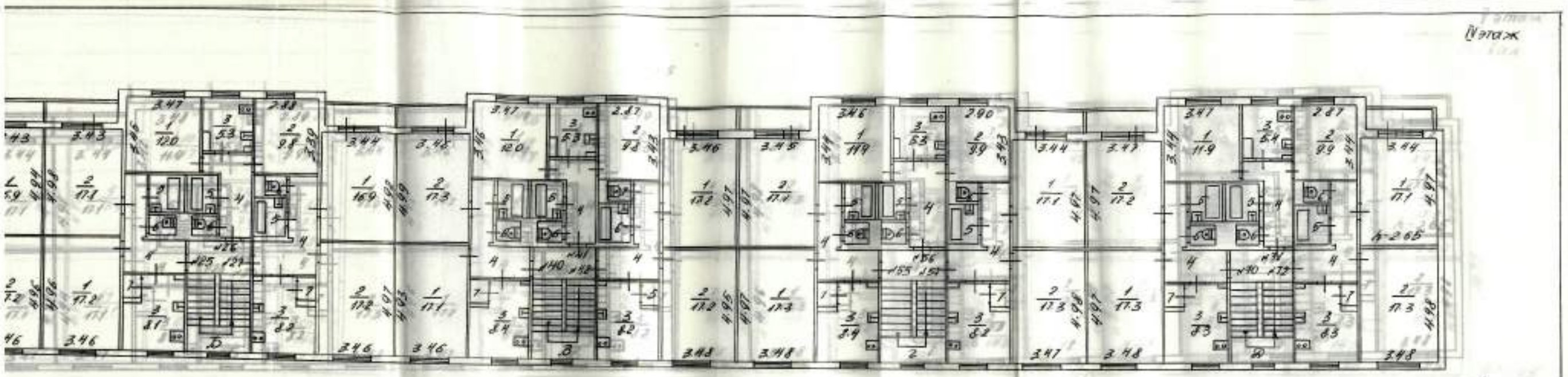

СЖК СФСР	Ногальмское бюро технической инвентаризации	Инв. №
Лист 4	Поэтажный план на строение литер А по ул. КПД 68 дом № г. Ногальск	М 1:200
Дата 28.02.90	Обмерщик Хорошутина	Подпись
	Проверил бригадир	
	Начальник бюро Чернышева Л.И.	

№ по плану строения, комн., кухни, корид. и т. д.	Назначения частей помещения, жилая комната, канцелярское помещение, классн. комната, кухня, коридор и т. д.	Формула подсчета площадей по внутреннему обмеру	жил.	
			основная	

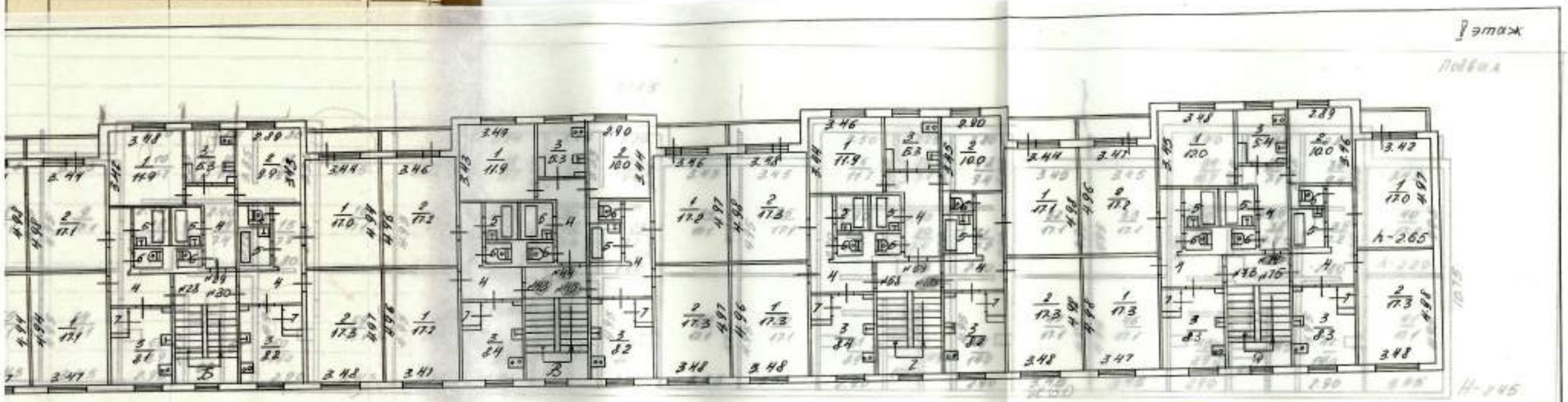

МЖКХ РСФСР	Когалымское бюро технической инвентаризации	Инв. №
Лист № 5	Поэтажный план на строении литер А по ул. КПД 68 г. Когалым	М 1:200
Дата 28.02.90	Техник Хорошутина	
	Начальник бюро Черачёва Г.А.	

№ помещения (квартиры) торг. складск. у т. п.	№ по плану строения, комн., кухни, коридр. и т. д.	Назначение частей помещения, жилая комната, канцелярское помещение, классн. комната, кухня, коридор и т. д.	Формула подсчета площадей по внутреннему обмеру	жил. основная

Подвал

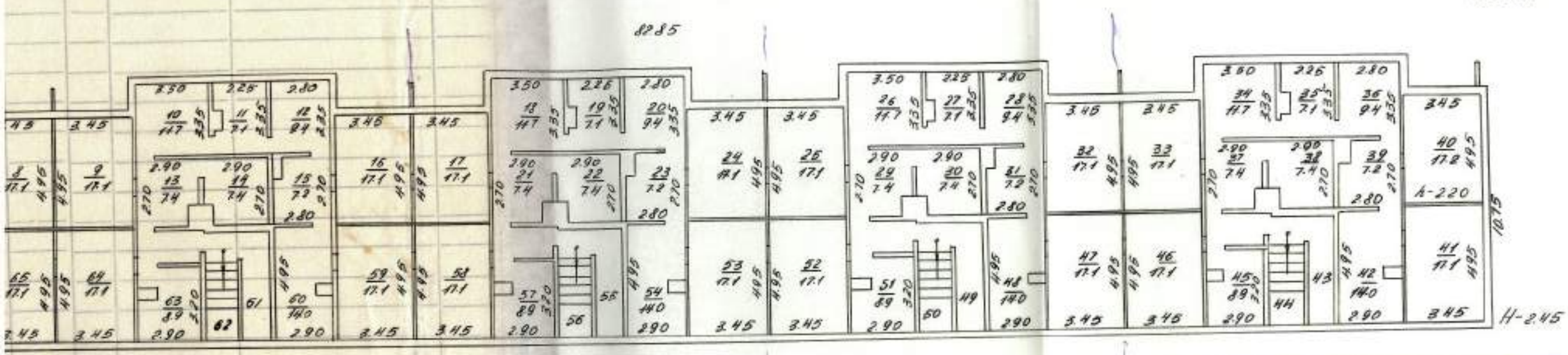

МЖКХ РСФСР	Когалымское бюро технической инвентаризации	ИНВ. №
Лист № 6	Поэтажный план на строение литер А по ул. КПД 68 дом № г. Когалым	М 1:200
Дата 28.02.90	Исполнитель: Техник — Фамилия, имя, отчество: Хорошутина	Подпись
	Проверил техн.: Начальник бюро — Черачёва Г.И.	

				Выполнено		
...меня	ремонт	смета	сумма в руб.	19 г.	19 г.	19

...стку ...

...у выполнил Хорошунина
должность, фамилия, и. о.

Приложение № 1

На нежилые и жилые строения, имеющие встроенные нежилые помещения

ЭКСПЛИКАЦИЯ

к поэтажному плану строения,

расположенного в городе (поселке) Богалыш по улице (переулку) пер 68 №

Дата записи в дневнике по плану	Этажи (начиная с 1 этажа и кончая мезонином)	№ помещения (квартиры) торг. складск. у т. п.	№ по плану строения, комн., кух., ванн., коридор, и т. д.	Назначения частей помещения, жилая комната, канцелярское помещение, классн. комната, кухня, коридор и т. д.	Формула подсчета площадей по внутреннему обмеру	Площадь по внутреннему обмеру в кв. м, в т. ч. предназначенная под помещения: жилые основная	жилые вспомогат. (подсобн.)															Итого по квартире, этажу, строению	Высота помещен. по внутрен. обмеру
4	I	1	1	жилая		16,9																	2,65
			2	жилая		17,1																	
			3	кухня			8,3																
			4	коридор			7,9																
			5	ванная			2,6																
			6	туалет			1,0																
			7	шкаф			0,8																
		Итого		по 1 кв.		34,0	20,6	54,6															
		2	1	жилая		11,9																	
			2	жилая		9,8																	
			3	кухня			5,2																
			4	коридор			6,3																
			5	ванная			2,6																
			6	туалет			1,0																
		Итого		по 2 кв.		21,7	15,1	36,8															
		3	1	жилая		17,1																	
			2	жилая		17,2																	
			3	кухня			8,5																
			4	коридор			8,1																
			5	ванная			2,6																
			6	туалет			1,0																
			7	шкаф			0,8																
		Итого		по 3 кв.		34,3	21,0	55,3															

Дата записи к литеру по плану	Этажи (начиная с 1 этажа и кончая мезонином	№ помещения (квартиры) торг. складск. у т. п.	№ по плану строения, комн., кухни, коридор. и т. д.	Назначение частей помещения, жилая комната, канцелярское помещение, классн. комната, кухня, коридор и т. д.	Формула подсчета площадей по внутреннему обмеру	Площадь по внутреннему обмеру в кв. м, в т. ч. предназначенная под помещения: жилая основная	жилая вспомогат. (подсобн.)	основная	вспомогат. (подсобн.)	основная	вспомогат. (подсобн.)	основная	вспомогат. (подсобн.)	основная	вспомогат. (подсобн.)	основная	вспомогат. (подсобн.)	основная	вспомогат. (подсобн.)	итого по квартире, этажу, строению	высота помещения, м
А	I	16	1	жилая		17,1															2,6
			2	жилая		17,1															
			3	кухня			8,3														
			4	коридор			7,9														
			5	ванная			2,6														
			6	туалет			1,0														
			7	шкаф			0,8														
	Итого			по 16 кв.		34,2	20,6	54,8													
		17	1	жилая		12,0															
			2	жилая		9,9															
			3	кухня			5,3														
			4	коридор			6,1														
			5	ванная			2,6														
			6	туалет			1,0														
	Итого			по 17 кв.		21,9	15,0	36,9													
		18	1	жилая		17,1															
			2	жилая		17,0															
			3	кухня			8,3														
			4	коридор			8,3														
			5	ванная			2,6														
			6	туалет			1,0														
			7	шкаф			0,8														
	Итого			по 18 кв.		34,1	21,0	55,1													

Дата записи к литеру по плану	Этажи (начиная с 1 этажа и кончая мезонином	№ помещения (квартиры) торг. складск. у т. п.
А	I	31

Приложение № 1

На нежилые и жилые строения, имеющие встроенные нежилые помещения

ЭКСПЛИКАЦИЯ

к поэтажному плану строения,

расположенного в городе (поселке) _____ по улице (переулку) _____ № _____

Дата записи в литера по плану	Этажи (начиная с I этажа и кончая мезонином)	№ помещения (квартиры) коридора, скандеса, у т. п.	№ по плану строения, комн., кух., вн. коридор. и т. д.	Назначения частей помещения, жилая комната, канцелярское помещение, классн. комната, кухня, коридор и т. д.	Формула подсчета площадей по внутреннему обмеру	Площадь по внутреннему обмеру в кв. м, в т. ч. предназначенная под помещения: жилые: основная	жилые: вспомогат. (подсобн.)	основная	вспомогат. (подсобн.)	основная	вспомогат. (подсобн.)	основная	вспомогат. (подсобн.)	основная	вспомогат. (подсобн.)	основная	вспомогат. (подсобн.)	основная	вспомогат. (подсобн.)	Итого по квартире, этажу, строению	высота помещен. по внутрен. обмеру
4	I	31	1	жилая		17,3															2,65
			2	жилая		17,1															
			3	кухня			8,5														
			4	коридор			4,9														
			5	ванная			2,6														
			6	туалет			1,0														
			7	шкаф			0,8														
	Итого		по	31 кв.		34,4	20,8	55,2													
		32	1	жилая		14,9															
			2	жилая		18															
			3	кухня			5,4														
			4	коридор			6,3														
			5	ванная			2,6														
			6	туалет			1,0														
	Итого		по	32 кв.																	
		33	1	жилая		15,8															
			2	жилая		14,2															
			3	кухня			8,4														
			4	коридор			8,2														
			5	ванная			2,6														
			6	туалет			1,0														
			7	шкаф			0,8														
	Итого		по	33 кв.		34,0	21,0	55,0													

...жская облтипография Упрполиграфиздата Зак. 58...

Дата записи и литера по плану	Этажи (начиная с 1 этажа и кончая мезонином)	№ помещения (квартиры) торг. складск. у т. п.	№ по плану строения, комн., кухни, коридор и т. д.	Назначения частей помещения, жилая комната, канцелярское помещение, класс. комната, кухня, коридор и т. д.	Формула подсчета площадей по внутреннему обмеру	Площадь по внутреннему обмеру в кв. м, в т. ч. предназначенная под помещения: жилые — основная	жилые — вспомогат. (подсобн.)	основная	вспомогат. (подсобн.)	основная	вспомогат. (подсобн.)	основная	вспомогат. (подсобн.)	основная	вспомогат. (подсобн.)	основная	вспомогат. (подсобн.)	основная	вспомогат. (подсобн.)	итого по квартире, этажу, строению	высота помещений по внутрен. обмеру
А	I	46	1	жилая		17,3															2,6
			2	жилая		17,2															
			3	кухня			8,4														
			4	коридор			7,9														
			5	ванная			2,6														
			6	туалет			1,0														
			7	шкаф			0,8														
	Итого			по	46 кв.	34,5	20,7	55,2													
		47	1	жилая		11,9															
			2	жилая		10,0															
			3	кухня			5,2														
			4	коридор			6,2														
			5	ванная			2,6														
			6	туалет			1,0														
	Итого			по	47 кв.	21,9	15,0	36,9													
		48	1	жилая		17,1															
			2	жилая		17,2															
			3	кухня			8,3														
			4	коридор			8,1														
			5	ванная			2,6														
			6	туалет			1,0														
			7	шкаф			0,8														
	Итого			по	48 кв.	34,3	20,8	55,1													

Дата записи и литера по плану

А

Тюменская облтипография Упрполиграфиздата Зак. 5858

Приложение № 1

На нежилые и жилые строения, имеющие встроенные нежилые помещения

ЭКСПЛИКАЦИЯ

к поэтажному плану строения,

расположенного в городе (поселке) _____ по улице (переулку) _____ №_____

Дата записи в литер по плану	Этажи (начиная с I этажа и номера мезонинов)	№ помещения (квартиры) торг. складск. у. п.	№ по плану строения: комн., кух., ванн., коридор, и т. д.	Назначения частей помещения, жилая комната, канцелярское помещение, классн. комната, кухня, коридор и т. д.	Формула подсчета площадей по внутреннему обмеру	Площадь по внутреннему обмеру в кв. м, в т. ч. предназначенная под помещения: жилые: основная	жилые: вспомогат. (подсобн.)															Высота помещ. по внутрен. обмеру
								основная	вспомогат. (подсобн.)	основная	вспомогат. (подсобн.)	основная	вспомогат. (подсобн.)	основная	вспомогат. (подсобн.)	основная	вспомогат. (подсобн.)	основная	вспомогат. (подсобн.)	итого по квартире, этажу, строению		
7	I	61	1	жилая		17,3																2,65
			2	жилая		17,1																
			3	кухня			8,4															
			4	коридор			7,8															
			5	ванная			2,6															
			6	туалет			1,0															
			7	шкаф			0,8															
		Итого		по	61 кв.	34,4	20,6	55,0														
		62	1	жилая		11,9																
			2	жилая		10,0																
			3	кухня			5,3															
			4	коридор			6,2															
			5	ванная			2,6															
			6	туалет			1,0															
		Итого		по	62 кв.	21,9	15,1	37,0														
		63	1	жилая		17,1																
			2	жилая		17,2																
			3	кухня			8,5															
			4	коридор			8,3															
			5	ванная			2,6															
			6	туалет			1,0															
			7	шкаф			0,8															
		Итого		по	63 кв.	34,3	21,2	55,5														
		Итого		по	I этажу:	451,6	283,8	735,4														

Дата записи и литера по плану	Этажи (начиная с 1 этажа и кончая мезонином	№ помещения (квартиры) торг. склад. у т. п.	№ по плану строения, комн., кухн. коид. и т. д.	Назначения частей помещения, жилая комната, канцелярское помещение, класс. комната, кухня, коридор и т. д.	Формула подсчета площадей по внутреннему обмеру	Площадь по внутреннему обмеру в кв. м, в т. ч. предназначенная под помещения: жилые: основная	жилые: вспомогат. (подсоби.)	основная	вспомогат. (подсоби.)	основная	вспомогат. (подсоби.)	основная	вспомогат. (подсоби.)	основная	вспомогат. (подсоби.)	основная	вспомогат. (подсоби.)	основная	вспомогат. (подсоби.)	итого по квартире, этажу, строению	высота помещ. по внутр. обмеру
А	I	4	1	жилая		17,1															2,6
			2	жилая		17,1															
			3	кухня			8,5														
			4	коридор			7,7														
			5	ванная			2,6														
			6	туалет			1,0														
			7	шкаф			0,8														
	Итого по 4 кв.					34,2	20,6	54,8													
		5	1	жилая		11,9															
			2	жилая		9,9															
			3	кухня			5,3														
			4	коридор			6,2														
			5	ванная			2,6														
			6	туалет			1,0														
	Итого по 5 кв.					21,8	15,1	36,9													
		6	1	жилая		17,2															
			2	жилая		17,1															
			3	кухня			8,4														
			4	коридор			8,2														
			5	ванная			2,6														
			6	туалет			1,0														
			7	шкаф			0,8														
	Итого по 6 кв.					34,3	21,0	55,3													

Дата записи и литера по плану

А

Тюменская облтипография Упрполиграфиздата Зак. 585

Приложение № 1

На нежилые и жилые строения, имеющие встроенные нежилые помещения

ЭКСПЛИКАЦИЯ

к поэтажному плану строения,

расположенного в городе (поселке) _____ по улице (переулку) _____ № _____

Дата записи в литера по плану	Этажи (начиная с 1 этажа и кончая мезонином)	№ помещения (квартиры) торг. складск. у т. п.	№ по плану строения, комн., кухни, коридор и т. д.	Назначения частей помещения, жилая комната, канцелярское помещение, классн. комната, кухня, коридор и т. д.	Формула подсчета площадей по внутреннему обмеру	Площадь по внутреннему обмеру в кв. м. в т. ч. предназначенная под помещения: жилые: основная	жилые: вспомогат. (подсобн.)															высота помещ. по внутрен. обмеру
8	II	19	1	жилая		17,1																2,65
			2	жилая		16,9																
			3	кухня			8,1															
			4	коридор			7,9															
			5	ванная			2,6															
			6	туалет			1,0															
			7	шкаф			0,8															
	Итого			по	19 кв.	34,0	20,4	54,4														
		20	1	жилая		11,9																
			2	жилая		9,9																
			3	кухня			6,3															
			4	коридор			6,2															
			5	ванная			2,6															
			6	туалет			1,0															
	Итого			по	20 кв.	21,8	15,1	36,9														
		21	1	жилая		17,0																
			2	жилая		17,2																
			3	кухня			8,2															
			4	коридор			8,2															
			5	ванная			2,6															
			6	туалет			1,0															
			7	шкаф			0,8															
	Итого			по	21 кв.	34,2	20,8	55,0														

Дата записи и литера по плану	Этажи (начиная с 1 этажа и кончая мезонином	№ помещения (квартиры) торг. складск. у т. п.	№ по плану строения, комн., кухн., коридор. и т. д.	Назначения частей помещения, жилая комната, канцелярское помещение, классн. комната, кухня, коридор и т. д.	Формула подсчета площадей по внутреннему обмеру	Площадь по внутреннему обмеру в кв. м, в т. ч. предназначенная под помещения: жилые: основная	жилые: вспомогат. (подсобн.)	основная	вспомогат. (подсобн.)	основная	вспомогат. (подсобн.)	основная	вспомогат. (подсобн.)	основная	вспомогат. (подсобн.)	основная	вспомогат. (подсобн.)	основная	вспомогат. (подсобн.)	итого по квартире, этажу, строению	высота помещен. по внутрен. обмеру
А	II	34	1	жилая		17,3															2,65
			2	жилая		17,2															
			3	кухня			8,4														
			4	коридор			7,8														
			5	ванная			2,6														
			6	туалет			1,0														
			7	шкаф			0,8														
		Итого по 34 кв.				34,5	20,6	55,1													
		35	1	жилая		11,9															
			2	жилая		9,9															
			3	кухня			5,3														
			4	коридор			6,3														
			5	ванная			2,6														
			6	туалет			1,0														
		Итого по 35 кв.				21,8	15,2	37,0													
		36	1	жилая		17,1															
			2	жилая		17,1															
			3	кухня			8,2														
			4	коридор			8,3														
			5	ванная			2,6														
			6	туалет			1,0														
			7	шкаф			0,8														
		Итого по 36 кв.				34,2	20,9	55,1													

Дата записи и литера по плану

А

Тюменская облтипография Упрполиграфиздата Зак. 5859

Приложение № 1

На нежилые и жилые строения, имеющие встроенные нежилые помещения

ЭКСПЛИКАЦИЯ

к поэтажному плану строения,

расположенного в городе (поселке) _____ по улице (переулку) _____ № _____

Дата записи и литера по плану	Этажи (начиная с 1 этажа и кончая мезонином)	№ помещения (квартиры) торг. складск. у т. п.	№ по плану строения, комн., кухн. порид. и т. д.	Назначения частей помещения, жилая комната, канцелярское помещение, классн. комната, кухня, коридор и т. д.	Формула подсчета площадей по внутреннему обмеру	Площадь по внутреннему обмеру в кв. м, в т. ч. предназначенная под помещения: жилые: основная	жилые: вспомогат. (подсобн.)	основная	вспомогат. (подсобн.)	основная	вспомогат. (подсобн.)	основная	вспомогат. (подсобн.)	основная	вспомогат. (подсобн.)	основная	вспомогат. (подсобн.)	основная	вспомогат. (подсобн.)	основная	вспомогат. (подсобн.)	итого по квартире, этажу, строению	высота помещ. по внутрен. обмеру
А	I	49	1	жилая		17,2																	2,65
			2	жилая		17,2																	
			3	кухня			8,4																
			4	коридор			7,8																
			5	ванная			2,6																
			6	туалет			1,0																
			7	шкаф			0,8																
	Итого			по 49 кв.		34,4	20,6	55,0															
		50	1	жилая		12,0																	
			2	жилая		9,9																	
			3	кухня			5,3																
			4	коридор			6,2																
			5	ванная			2,6																
			6	туалет			1,0																
	Итого			по 50 кв.		21,9	15,1	37,0															
		51	1	жилая		17,1																	
			2	жилая		17,2																	
			3	кухня			8,2																
			4	коридор			8,3																
			5	ванная			2,6																
			6	туалет			1,0																
			7	шкаф			0,8																
	Итого			по 51 кв.		34,3	20,9	55,2															

Дата записи и литера по плану	Этажи (начиная с 1 этажа и включая мезонином	№ помещения (квартиры) торг. складск. у т. п.	№ по плану строения, комн., кухни, коридор, и т. д.	Назначения частей помещения, жилая комната, канцелярское помещение, классн. комната, кухня, коридор и т. д.	Формула подсчета площадей по внутреннему обмеру	Площадь по внутреннему обмеру в кв. м, в т. ч. предназначенная под помещения: жилые: основная	жилые: вспомогат. (подсобн.)															Итого по квартире, этажу, строению	высота помещен. по внутрен. обмеру
								основная	вспомогат. (подсобн.)	основная	вспомогат. (подсобн.)	основная	вспомогат. (подсобн.)	основная	вспомогат. (подсобн.)	основная	вспомогат. (подсобн.)	основная	вспомогат. (подсобн.)		
А	II	64	1	жилая		14,3															2,6
			2	жилая		14,4															
			3	кухня			8,3														
			4	коридор			4,8														
			5	ванная			2,6														
			6	туалет			1,0														
			7	шкаф			0,8														
		Итого по 64 кв.				34,7	20,5	55,2													
		65	1	жилая		11,9															
			2	жилая		9,9															
			3	кухня			5,4														
			4	коридор			6,3														
			5	ванная			2,6														
			6	туалет			1,0														
		Итого по 65 кв.				21,8	15,3	37,1													
		66	1	жилая		17,1															
			2	жилая		17,1															
			3	кухня			8,3														
			4	коридор			8,3														
			5	ванная			2,6														
			6	туалет			1,0														
			7	шкаф			0,8														
		Итого по 66 кв.				34,2	21,0	55,2													
		Итого по II этажу:				152,1	283,1	435,2													

Тюменская облтипография Упрполиграфиздата Зак. 5859.

Приложение № 1

На нежилые и жилые строения, имеющие встроенные нежилые помещения

ЭКСПЛИКАЦИЯ

к поэтажному плану строения,

расположенного в городе (поселке) _____ по улице (переулку) _____ №_____

Дата записи и литера по плану	Этажи (начиная с 1 этажа и кол. на мезонином)	№ помещения (квартиры) торг. складск. у т. п.	№ по плану строения, комн., кух. пл., коридор и т. п.	Назначения частей помещения, жилая комната, канцелярское помещение, классн. комната, кухня, коридор и т. д.	Формула подсчета площадей по внутреннему обмеру	Площадь по внутреннему обмеру в кв. м, в т. ч. предназначенная под помещения: жилые: основная	жилые: вспомогат. (подсобн.)	основная	вспомогат. (подсобн.)	основная	вспомогат. (подсобн.)	основная	вспомогат. (подсобн.)	основная	вспомогат. (подсобн.)	основная	вспомогат. (подсобн.)	основная	вспомогат. (подсобн.)	итого по квартиро, этажу, строению	высота помещ. по внутр. обмеру
А	III	7	1	жилая		17,1															2.65
			2	жилая		17,1															
			3	кухня			8,5														
			4	коридор			4,7														
			5	ванная			2,6														
			6	туалет			1,0														
			7	шкаф			0,8														
		Итого		по	7 кв.	34,2	20,6	54,8													
		8	1	жилая		11,8															
			2	жилая		9,9															
			3	кухня			5,3														
			4	коридор			6,2														
			5	ванная			2,6														
			6	туалет			1,0														
		Итого		по	8 кв.	21,7	15,1	36,8													
		9	1	жилая		17,0															
			2	жилая		17,1															
			3	кухня			8,4														
			4	коридор			8,2														
			5	ванная			2,6														
			6	туалет			1,0														
			7	шкаф			0,8														
		Итого		по	9 кв.	34,1	21,0	55,1													

Дата записи и литера по плану	Этажи (начиная с 1 этажа и кончая мансардой)	№ помещения (квартиры) торг. складск. у т. п.	№ по плану строения, комн., кухн. коридор. и т. д.	Назначения частей помещения, жилая комната, канцелярское помещение, классн. комната, кухня, коридор и т. д.	Формула подсчета площадей по внутреннему обмеру	Площадь по внутреннему обмеру в кв. м, в т. ч. предназначенная под помещения: жилые основная	жилые вспомогат. (подсобн.)	основная	вспомогат. (подсобн.)	основная	вспомогат. (подсобн.)	основная	вспомогат. (подсобн.)	основная	вспомогат. (подсобн.)	основная	вспомогат. (подсобн.)	основная	вспомогат. (подсобн.)	итого по квартире, этажу, строению	высота помещений по внутрен. обмеру
Я	III	22	1	жилая		17,2															2,65
			2	жилая		17,0															
			3	кухня			8,1														
			4	коридор			7,9														
			5	ванная			2,6														
			6	туалет			1,0														
			7	шкаф			0,8														
		Итого		по 22 кв.		34,2	20,4	54,6													
		23	1	жилая		11,9															
			2	жилая		9,8															
			3	кухня			5,3														
			4	коридор			6,2														
			5	ванная			2,6														
			6	туалет			1,0														
		Итого		по 23 кв.		21,7	15,1	36,8													
		24	1	жилая		17,0															
			2	жилая		17,1															
			3	кухня			8,2														
			4	коридор			8,2														
			5	ванная			2,6														
			6	туалет			1,0														
			7	шкаф			0,8														
		Итого		по 24 кв.		34,1	20,8	54,9													

Дата записи и литера по плану	Этажи (начиная с 1 этажа и кон-
Я	III

Тюменская облтипография Упрполиграфиздата Зак. 5859.

Приложение № 1

На нежилые и жилые строения, имеющие встроенные нежилые помещения

ЭКСПЛИКАЦИЯ

к поэтажному плану строения,

расположенного в городе (поселке) _____ по улице (переулку) _____ №_____

Дата записи в литере по плану	Этажи (начиная с 1 этажа и кончая мезонином)	№ помещения (квартиры) торг. склада, у т. п.	№ по плану строения, комн., кухни, коридор, и т. д.	Назначения частей помещения, жилая комната, канцелярское помещение, класс, комната, кухня, коридор и т. д.	Формула подсчета площадей по внутреннему обмеру	Площадь по внутреннему обмеру в кв. м. в т. ч. предназначенная под помещения: жилые: основная	жилые: вспомогат. (подсобн.)	основная	вспомогат. (подсобн.)	основная	вспомогат. (подсобн.)	основная	вспомогат. (подсобн.)	основная	вспомогат. (подсобн.)	основная	вспомогат. (подсобн.)	основная	вспомогат. (подсобн.)	основная	вспомогат. (подсобн.)	итого по внутр. объему, зеленю, стеклянно	высота помещения по внутр. обмеру
9	III	34	1	жилая		17,2																	2,65
			2	жилая		17,2																	
			3	кухня			8,4																
			4	коридор			7,8																
			5	ванная			2,6																
			6	туалет			1,0																
			7	шкаф			0,8																
		Итого		по	34 кв.	34,4	20,6	55,0															
		38	1	жилая		11,9																	
			2	жилая		9,9																	
			3	кухня			5,3																
			4	коридор			6,3																
			5	ванная			2,6																
			6	туалет			1,0																
		Итого		по	38 кв.	21,8	15,2	37,0															
		39	1	жилая		17,1																	
			2	жилая		17,3																	
			3	кухня			8,2																
			4	коридор			8,3																
			5	ванная			2,6																
			6	туалет			1,0																
			7	шкаф			0,8																
		Итого		по	39 кв.	34,4	20,9	55,3															

Дата записи в литера по плану	Этажи (начиная с 1 этажа и показ. мезонином	№ помещения (квартиры) торг. складск. у т. п.	№ по плану строения, комн., кухн., коид. и т. д.	Назначения частей помещения, жилая комната, канцелярское помещение, класс. комната, кухня, коридор и т. д.	Формула подсчета площадей по внутреннему обмеру	Площадь по внутреннему обмеру в кв. м. в т. ч. предназначенная под помещения: жилые основная	жилые вспомогат. (подсобн.)	основная	вспомогат. (подсобн.)	основная	вспомогат. (подсобн.)	основная	вспомогат. (подсобн.)	основная	вспомогат. (подсобн.)	основная	вспомогат. (подсобн.)	основная	вспомогат. (подсобн.)	итого по квартире, этажу, строению	высота помещен. по внутрен. обмеру
																					2,65
9	III	52	1	жилая		17,1															
			2	жилая		17,3															
			3	кухня			8,4														
			4	коридор			7,8														
			5	ванная			2,6														
			6	туалет			1,0														
			7	шкаф			0,8														
		Итого		по	52 кв.	34,4	20,6	55,0													
		53	1	жилая		12,0															
			2	жилая		10,0															
			3	кухня			5,3														
			4	коридор			6,2														
			5	ванная			2,6														
			6	туалет			1,0														
		Итого		по	53 кв.	22,0	15,1	37,1													
		54	1	жилая		17,2															
			2	жилая		17,2															
			3	кухня			8,2														
			4	коридор			8,3														
			5	ванная			2,6														
			6	туалет			1,0														
			7	шкаф			0,8														
		Итого		по	54 кв.	34,4	20,9	55,3													

Дата записи в литера по плану

9

Тюменская облтипография Упрполиграфиздата Зак. 5859

Приложение № 1

На нежилые и жилые строения, имеющие встроенные нежилые помещения

ЭКСПЛИКАЦИЯ

к поэтажному плану строения,

расположенного в городе (поселке) _____ по улице (переулку) _____ №_____

Дата записи и литера по плану	Этажи (начиная с 1 этажа и кончая мансардным)	№ помещения (квартиры) торг. складск. и т. п.	№ по плану строения, комн., кухни, коридор, и т. д.	Назначение частей помещения, жилая комната, канцелярское помещение, классн. комната, кухня, коридор и т. д.	Формула подсчета площадей по внутреннему обмеру	Площадь по внутреннему обмеру в кв. м, в т. ч. предназначенная под помещения: жилые: основная	жилые: вспомогат. (подсобн.)	основная	вспомогат. (подсобн.)	основная	вспомогат. (подсобн.)	основная	вспомогат. (подсобн.)	основная	вспомогат. (подсобн.)	основная	вспомогат. (подсобн.)	основная	вспомогат. (подсобн.)	итого по квартире, этажу, строению	высота помещен. по внутрен. обмеру
А	III	67	1	жилая		17,2															2,65
			2	жилая		17,1															
			3	кухня			8,3														
			4	коридор			7,8														
			5	ванная			2,6														
			6	туалет			1,0														
			7	шкаф			0,8														
		Итого по 67 кв.				34,3	20,5	54,8													
		68	1	жилая		11,9															
			2	жилая		9,9															
			3	кухня			5,4														
			4	коридор			6,3														
			5	ванная			2,6														
			6	туалет			1,0														
		Итого по 68 кв.				21,8	15,3	37,1													
		69	1	жилая		17,2															
			2	жилая		17,2															
			3	кухня			8,3														
			4	коридор			8,3														
			5	ванная			2,6														
			6	туалет			1,0														
			7	шкаф			0,8														
		Итого по 69 кв.				34,4	21,0	55,4													
		Итого по III этажу:				451,9	283,1	735,0													

Зак. 585

Дата записи и литера по плану	Этажи (начиная с 1 этажа и кончая мезонином)	№ помещения (квартиры) торг. складск. у т. п.	№ по плану строения, комн., кухня, коридор, и т. д.	Назначение частей помещения, жилая комната, канцелярское помещение, классн. комната, кухня, коридор и т. д.	Формула подсчета площадей по внутреннему обмеру	Площадь по внутреннему обмеру в кв. м, в т. ч. предназначенная под помещения: жилые: основная	жилые: вспомогат. (подсобн.)	основная	вспомогат. (подсобн.)	основная	вспомогат. (подсобн.)	основная	вспомогат. (подсобн.)	основная	вспомогат. (подсобн.)	основная	вспомогат. (подсобн.)	основная	вспомогат. (подсобн.)	итого по квартире, этажу, строению	высота помещ. по внутр. обмеру
А	II	10	1	жилая		17,2															2,6
			2	жилая		17,0															
			3	кухня			8,5														
			4	коридор			7,7														
			5	ванная			2,6														
			6	туалет			1,0														
			7	шкаф			0,8														
		Итого		по 10 кв.		34,2	20,6	54,8													
		11	1	жилая		11,9															
			2	жилая		9,9															
			3	кухня			5,3														
			4	коридор			6,2														
			5	ванная			2,6														
			6	туалет			1,0														
		Итого		по 11 кв.		21,8	15,1	36,9													
		12	1	жилая		16,9															
			2	жилая		17,2															
			3	кухня			8,4														
			4	коридор			8,2														
			5	ванная			2,6														
			6	туалет			1,0														
			7	шкаф			0,8														
		Итого		по 12 кв.		34,1	21,0	55,1													

Дата записи и литера по плану

А

Тюменская облтипография Упрполиграфиздата Зак. 5849

Приложение № 1

На нежилые и жилые строения, имеющие встроенные нежилые помещения

ЭКСПЛИКАЦИЯ

к поэтажному плану строения,

расположенного в городе (поселке) _____ по улице (переулку) _____ №_____

Дата записи и литера по плану	Этаж (начиная с 1 этажа и считая мезонином)	№ помещения (квартиры) (в общ. складск. и т. п.)	№ по плану строения, комн., кух., ванн., коридор, и т. д.	Назначение частей помещения, жилая комната, канцелярское помещение, классн. комната, кухня, коридор и т. д.	Формула подсчета площадей по внутреннему обмеру	Площадь по внутреннему обмеру в кв. м. в т. ч. предназначенная под помещения: жилые: основная	жилые: вспомогат. (подсобн.)	основная	вспомогат. (подсобн.)	основная	вспомогат. (подсобн.)	основная	вспомогат. (подсобн.)	основная	вспомогат. (подсобн.)	основная	вспомогат. (подсобн.)	основная	вспомогат. (подсобн.)	основная	вспомогат. (подсобн.)	Итого по квартире, этажу, строению	высота помещен. по внутрен. обмеру
А	IV	25	1	жилая		17,2																	2,65
			2	жилая		17,1																	
			3	кухня			8,1																
			4	коридор			7,9																
			5	ванная			2,6																
			6	туалет			1,0																
			7	шкаф			0,8																
		Итого		по 25 кв.		34,3	20,4	54,7															
		26	1	жилая		12,0																	
			2	жилая		9,8																	
			3	кухня			5,3																
			4	коридор			6,2																
			5	ванная			2,6																
			6	туалет			1,0																
		Итого		по 26 кв.		21,8	15,1	36,9															
		27	1	жилая		16,9																	
			2	жилая		17,2																	
			3	кухня			8,2																
			4	коридор			8,2																
			5	ванная			2,6																
			6	туалет			1,0																
			7	шкаф			0,8																
		Итого		по 27 кв.		34,1	20,8	54,9															

Дата записи и литера по плану	Этажи (начиная с 1 этажа и кончая мезонином	№ помещения (квартиры) торг. складск. у т. п.	№ по плану строения, комн., кухни, коридр. и т. д.	Назначения частей помещения, жилая комната, канцелярское помещение, классн. комната, кухня, коридор и т. д.	Формула подсчета площадей по внутреннему обмеру	Площадь по внутреннему обмеру в кв. м, в т. ч. предназначенная под помещения: жилые: основная	жилые: вспомогат. (подсобн.)	основная	вспомогат. (подсобн.)	основная	вспомогат. (подсобн.)	основная	вспомогат. (подсобн.)	основная	вспомогат. (подсобн.)	основная	вспомогат. (подсобн.)	основная	вспомогат. (подсобн.)	основная	вспомогат. (подсобн.)	Итого по квартире, этажу, строению	высота помещен. по внутрен. обмеру
А	IV	40	1	жилая		17,1																2,6
			2	жилая		17,3																
			3	кухня			8,4															
			4	коридор			7,8															
			5	ванная			2,6															
			6	туалет			1,0															
			7	шкаф			0,8															
		Итого		по	40 кв.	34,4	20,6	55,0														
		41	1	жилая		12,0																
			2	жилая		9,8																
			3	кухня			5,3															
			4	коридор			6,3															
			5	ванная			2,6															
			6	туалет			1,0															
		Итого		по	41 кв.	21,8	15,2	37,0														
		42	1	жилая		17,2																
			2	жилая		17,2																
			3	кухня			8,2															
			4	коридор			8,3															
			5	ванная			2,6															
			6	туалет			1,0															
			7	шкаф			0,8															
		Итого		по	42 кв.	34,4	20,9	55,3														

Тюменская облтипография Упрполиграфиздата Зак. 583

Приложение № 1

На нежилые и жилые строения, имеющие встроенные нежилые помещения

Экспликация

к поэтажному плану строения

расположенного в городе (поселке) _____ по улице (переулку) _____ № _____

Этаж по плану	Этажи (начиная с 1 этажа и кончая мансардным)	№ помещения (квартиры) торг. склад. и т. п.	№ по плану строения, комн. кухни коридор и т. д.	Назначение частей помещения: жилая комната, канцелярское помещение, комната, кухня, коридор и т. д.	Формула подсчета площадей по внутреннему обмеру	Площадь по внутреннему обмеру в кв. м. в т. предназначения для помещения: жилые — основная	вспомогат. (подсобн.)	основная	вспомогат. (подсобн.)	основная	вспомогат. (подсобн.)	основная	вспомогат. (подсобн.)	основная	вспомогат. (подсобн.)	основная	вспомогат. (подсобн.)	основная	вспомогат. (подсобн.)	основная	вспомогат. (подсобн.)	Итого по квартире, этажу, строению	высота помещ. по внутрен. обмеру
	II	55	1	жилая		17,3																	2,65
			2	жилая		17,1																	2,65
			3	кухня			8,4																
			4	коридор			7,8																
			5	ванная			2,6																
			6	туалет			1,0																
			7	шкаф			0,8																
		Итого		по 55 кв.		34,4	20,6	55,0															
		56	1	жилая		11,9																	
			2	жилая		9,0																	
			3	кухня			5,3																
			4	коридор			6,2																
			5	ванная			2,6																
			6	туалет			1,0																
		Итого		по 56 кв.		21,8	15,1	36,9															
		57	1	жилая		17,1																	
			2	жилая		17,3																	
			3	кухня			8,2																
			4	коридор			8,3																
			5	ванная			2,6																
			6	туалет			1,0																
			7	шкаф			0,8																
		Итого		по 57 кв.		34,4	20,9	55,3															

Дата записи и литера по плану	Этажи (начиная с 1 этажа и кончая мезонином)	№ помещения (квартиры) торг. складск. и т. п.	№ по плану строения, комн., кухни	Назначение частей помещения: жилая комната, канцелярское помещение, классы, комната, кухня, коридор и т. д.	Формула подсчета площадей по внутреннему обмеру	Площадь по внутреннему обмеру в кв. м. в т. предназначенная для помещения: жилые основная	жилые вспомогат. (подсобн.)	основная	вспомогат. (подсобн.)	основная	вспомогат. (подсобн.)	основная	вспомогат. (подсобн.)	основная	вспомогат. (подсобн.)	основная	вспомогат. (подсобн.)	основная	вспомогат. (подсобн.)	Итого по квартире, этажу строению	Итого по месту помещ.
А	II	40	1	жилая		17,3															
			2	жилая		17,2															
			3	кухня			8,3														
			4	коридор			7,8														
			5	ванная			2,6														
			6	туалет			1,0														
			7	шкаф			0,8														
		Итого																			
				Итого по 40 кв.		34,5	20,5	55,0													
		41	1	жилая		11,9															
			2	жилая		9,9															
			3	кухня			5,4														
			4	коридор			6,3														
			5	ванная			2,6														
			6	туалет			1,0														
		Итого																			
				Итого по 41 кв.		21,8	15,3	37,1													
		42	1	жилая		17,1															
			2	жилая		17,3															
			3	кухня			8,3														
			4	коридор			8,3														
			5	ванная			2,6														
			6	туалет			1,0														
			7	шкаф			0,8														
		Итого																			
				Итого по 42 кв.		34,4	21,0	55,4													
				Итого по II этажу:		452,2	283,1	735,3													

Тугулымский фил. Талицкой тип. Заказ 7

Приложение № 1

На нежилые и жилые строения, имеющие встроенные нежилые помещения

ЭКСПЛИКАЦИЯ

к поэтажному плану строения,

расположенного в городе (поселке) _____ по улице (переулку) _____ №_____

Дата записи в литера по плану	Этажи (начиная с 1 этажа и кон. чл. нежилым)	№ помещения (квартиры) торг. отделен. у т. п.	№ по плану строения, помещ., коридор, и т. д.	Назначение частей помещения, жилая комната, канцелярское помещение, классн. комната, кухня, коридор и т. д.	Формула подсчета площадей по внутреннему обмеру	Площадь по внутреннему обмеру в кв. м. в т. ч. предназначенная под помещения: жилые: основная	жилые: вспомогат. (подсобн.)	основная	вспомогат. (подсобн.)	основная	вспомогат. (подсобн.)	основная	вспомогат. (подсобн.)	основная	вспомогат. (подсобн.)	основная	вспомогат. (подсобн.)	основная	вспомогат. (подсобн.)	итого по квартире, этажу, строению	высота помещений, по внутрен. обмеру
4	V	13	1	жилая		17,1															2,65
			2	жилая		17,0															
			3	кухня			8,5														
			4	коридор			7,7														
			5	ванная			2,6														
			6	туалет			1,0														
			7	шкаф			0,8														
		Итого по 13 кв.				34,1	20,6	54,7													
		14	1	жилая		12,0															
			2	жилая		9,9															
			3	кухня			5,3														
			4	коридор			6,2														
			5	ванная			2,6														
			6	туалет			1,0														
		Итого по 14 кв.				21,9	15,1	37,0													
		15	1	жилая		17,1															
			2	жилая		17,1															
			3	кухня			8,4														
			4	коридор			8,2														
			5	ванная			2,6														
			6	туалет			1,0														
			7	шкаф			0,8														
		Итого по 15 кв.				34,1	21,0	55,1													

Дата записи и штора по плану	Этажи (начиная с 1 этажа и кончая мезонином)	№ помещения (квартиры) торг. складов, у т. п.	№ по плану строения, комн., кухни, коид. и т. д.	Назначения частей помещения, жилая комната, канцелярское помещение, классн. комната, кухня, коридор и т. д.	Формула подсчета площадей по внутреннему обмеру	Площадь по внутреннему обмеру в кв. м, в т. ч. предназначенная под помещения: жилые основная	жилые вспомогат. (подсобн.)	основная	вспомогат. (подсобн.)	основная	вспомогат. (подсобн.)	основная	вспомогат. (подсобн.)	основная	вспомогат. (подсобн.)	основная	вспомогат. (подсобн.)	основная	вспомогат. (подсобн.)	итого по квартире, этажу, строению	высота помещен. по внутрен. обмеру
9	V	28	1	жилая		17,1															2,65
			2	жилая		17,1															
			3	кухня			8,1														
			4	коридор			7,9														
			5	ванная			2,6														
			6	туалет			1,0														
			7	шкаф			0,8														
	Итого			по 28 кв.		34,2	20,4	54,6													
		29	1	жилая		11,9															
			2	жилая		9,9															
			3	кухня			5,3														
			4	коридор			6,2														
			5	ванная			2,6														
			6	туалет			1,0														
	Итого			по 29 кв.		21,8	15,1	36,9													
		30	1	жилая		17,0															
			2	жилая		17,3															
			3	кухня			8,2														
			4	коридор			8,2														
			5	ванная			2,6														
			6	туалет			1,0														
			7	шкаф			0,8														
	Итого			по 30 кв.		34,3	20,8	55,1													

Тюменская облтипография Упрполиграфиздата Зак. 5859.

Приложение № 1

На нежилые и жилые строения, имеющие встроенные нежилые помещения

ЭКСПЛИКАЦИЯ

к поэтажному плану строения,

расположенного в городе (поселке) _____ по улице (переулку) _____ №_____

Дата записи в литера по плану	Этажи (начиная с 1 этажа и кончая мезонином)	№ помещения (квартиры) торг. складск. и т. п.	№ по плану строения, комн., кух. пр., прид. и т. д.	Назначения частей помещения, жилая комната, канцелярское помещение, классн. комната, кухня, коридор и т. д.	Формула подсчета площадей по внутреннему обмеру	Площадь по внутреннему обмеру в кв. м, в т. ч. предназначенная под помещения: жилые: основная	жилые: вспомогат. (подсобн.)	основная	вспомогат. (подсобн.)	основная	вспомогат. (подсобн.)	основная	вспомогат. (подсобн.)	основная	вспомогат. (подсобн.)	основная	вспомогат. (подсобн.)	основная	вспомогат. (подсобн.)	основная	вспомогат. (подсобн.)	итого по квартире, этажу, строению	высота помещений по внутрен. обмеру
9	I	43	1	жилая		17,2																	265
			2	жилая		17,2																	
			3	кухня			8,4																
			4	коридор			7,8																
			5	ванная			2,6																
			6	туалет			1,0																
			7	шкаф			0,8																
	Итого		по 43 кв.			34,4	26,6	55,0															
		44	1	жилая		11,9																	
			2	жилая		10,0																	
			3	кухня			5,3																
			4	коридор			6,3																
			5	ванная			2,6																
			6	туалет			1,0																
	Итого		по 44 кв.			21,9	15,2	37,1															
		45	1	жилая		17,2																	
			2	жилая		17,3																	
			3	кухня			8,2																
			4	коридор			8,3																
			5	ванная			2,6																
			6	туалет			1,0																
			7	шкаф			0,8																
	Итого		по 45 кв.			34,5	20,9	55,4															

Дата записи в литера по плану	Этажи (начиная с 1 этажа и кончая мезонином)	№ помещения (квартиры) торг. складск. у т. п.	№ по плану строения, комн., кухни, корид. и т. д.	Назначение частей помещения, жилая комната, канцелярское помещение, классн. комната, кухня, коридор и т. д.	Формула подсчета площадей по внутреннему обмеру	Площадь по внутреннему обмеру в кв. м. в т. ч. предназначенная под помещения: жилые основная	жилые вспомогат. (подсобн.)	основная	вспомогат. (подсобн.)	основная	вспомогат. (подсобн.)	основная	вспомогат. (подсобн.)	основная	вспомогат. (подсобн.)	основная	вспомогат. (подсобн.)	основная	вспомогат. (подсобн.)	итого по квартире, этажу, строению	высота помещен. по внутрен. обмеру
9	V	58	1	жилая		17,3															2,65
			2	жилая		17,3															
			3	кухня			8,4														
			4	коридор			7,8														
			5	ванная			2,6														
			6	туалет			1,0														
			7	шкаф			0,8														
		Итого по			58 кв.	34,6	20,6	55,2													
		59	1	жилая		11,9															
			2	жилая		10,0															
			3	кухня			5,3														
			4	коридор			6,2														
			5	ванная			2,6														
			6	туалет			1,0														
		Итого по			59 кв.	21,9	15,1	37,0													
		60	1	жилая		17,1															
			2	жилая		17,3															
			3	кухня			8,2														
			4	коридор			8,3														
			5	ванная			2,6														
			6	туалет			1,0														
			7	шкаф			0,8														
		Итого по			60 кв.	34,4	20,9	55,3													

Тюменская облтипография Упрполиграфиздата Зак. 5859.

Приложение № 1

На нежилые и жилые строения, имеющие встроенные нежилые помещения

ЭКСПЛИКАЦИЯ

к поэтажному плану строения,

расположенного в городе (поселке) _____ по улице (переулку) _____ № _____

Дата записи в литера по плану	Этажи (начиная с I этажа в конце нумерация)	№ помещения (квартиры) торг. складск. у т. п.	№ по плану строения, комн., коридор, кухн. и т. д.	Назначения частей помещения, жилая комната, канцелярское помещение, классн. комната, кухня, коридор и т. д.	Формула подсчета площадей по внутреннему обмеру	Площадь по внутреннему обмеру в кв. м, в т. ч. предназначенная под помещения: жилые основная	жилые вспомогат. (подсобн.)	основная	вспомогат. (подсобн.)	основная	вспомогат. (подсобн.)	основная	вспомогат. (подсобн.)	основная	вспомогат. (подсобн.)	основная	вспомогат. (подсобн.)	основная	вспомогат. (подсобн.)	Итого по квартире, этажу, строению	высота помещен. по внутрен. обмеру
8	I	73	1	жилая		17,3															2,65
			2	жилая		17,2															
			3	кухня			8,3														
			4	коридор			7,8														
			5	ванная			2,6														
			6	туалет			1,0														
			7	шкаф			0,8														
		Итого по 73 кв.				34,5	20,5	55,0													
		74	1	жилая		12,0															
			2	жилая		10,0															
			3	кухня			5,4														
			4	коридор			6,3														
			5	ванная			2,6														
			6	туалет			1,0														
		Итого по 74 кв.				22,0	15,3	37,3													
		75	1	жилая		17,0															
			2	жилая		17,3															
			3	кухня			8,3														
			4	коридор			8,3														
			5	ванная			2,6														
			6	туалет			1,0														
			7	шкаф			0,8														
		Итого по 75 кв.				34,3	21,0	55,3													
		Итого по I этажу:				452,5	283,1	735,6													
		Всего по дому:				2260,3	1416,2	3676,5													

Рем. обмеры щен. по инвентарю

2,65

Л. 5859.

Дата записи и литера по плану	Этажи (начиная с I этажа и помещения мезонином	№ помещения (квартиры) торг. складов, у т. п.	№ по плану строения, комн., кухни, коридор, и т. д.	Назначения частей помещения, жилая комната, канцелярское помещение, класс, комната, кухня, коридор и т. д.	Формула подсчета площадей по внутреннему обмеру	Площадь по внутреннему обмеру в кв. м, в т. ч. предназначенная под помещения: жилая основная	жилая вспомогат. (подсобн.)	основная	вспомогат. (подсобн.)	основная	вспомогат. (подсобн.)	основная	вспомогат. (подсобн.)	основная	вспомогат. (подсобн.)	основная	вспомогат. (подсобн.)	основная	вспомогат. (подсобн.)	Итого по квартире, этажу, строению	высота помещен. по внутрен. обмеру
	I		а	тамбур			1,6	√													2,65
			А	мет. кл.	√		5,1														
			б	тамбур			1,6	√													
			Б	мет. кл.	√		5,1														
			в	тамбур			1,6	√													
			В	мет. кл.	√		5,1														
			г	тамбур			1,6	√													
			Г	мет. кл.	√		5,0														
			д	тамбур			1,6	√													
			Д	мет. кл.	√		5,1														
	I		А	мет. кл.			14,1														
			Б	мет. кл.			14,1														
			В	мет. кл.			14,1														
			Г	мет. кл.			14,1														
			Д	мет. кл.			14,1														
	II-V		А	мет. кл.			42,3														
			Б	мет. кл.			42,3														
			В	мет. кл.			42,3														
			Г	мет. кл.			42,3														
			Д	мет. кл.			42,3														
	Итого по мет. клетке						315,4														
					1,6+5,8 м²		СН	+													
					л.кл. 35,5		30,7	л.кл.													
					70,5																
					211,5																
					307,5																

Тюменская облтипография Упрполиграфиздата Зак. 5859.

Приложение № 1

На нежилые и жилые строения, имеющие встроенные нежилые помещения

ЭКСПЛИКАЦИЯ

к поэтажному плану строения,

расположенного в городе (поселке) _____ по улице (переулку) _____ №_____

Дата записи и литера по плану	Этаж (начиная с 1 этажа и кончая мезонином)	№ помещения (квартиры) форт. склада, у т. п.	№ по плану строения, комн., кухня, коридор, и т. д.	Назначение частей помещения, жилая комната, канцелярское помещение, классн. комната, кухня, коридор и т. д.	Формула подсчета площадей по внутреннему обмеру	Площадь по внутреннему обмеру в кв. м, в т. ч. предназначенная под помещения: жилые: основная	жилые: вспомогат. (подсобн.)	основная	вспомогат. (подсобн.)	основная	вспомогат. (подсобн.)	основная	вспомогат. (подсобн.)	основная	вспомогат. (подсобн.)	основная	вспомогат. (подсобн.)	основная	вспомогат. (подсобн.)	итого по квартире, этажу, строению	высота помещен. по внутрен. обмеру
			1	подвал			17,1														2,20
			2	подвал			11,7														
			3	подвал			7,1														
			4	подвал			9,4														
			5	подвал			7,4														
			6	подвал			7,4														
			7	подвал			7,2														
			8	подвал			17,1														
			9	подвал			17,1														
			10	подвал			11,7														
			11	подвал			7,1														
			12	подвал			9,4														
			13	подвал			7,4														
			14	подвал			7,4														
			15	подвал			7,2														
			16	подвал			17,1														
			17	подвал			17,1														
			18	подвал			11,7														
			19	подвал			7,1														
			20	подвал			9,4														
			21	подвал			7,4														
			22	подвал			7,4														
			23	подвал			7,2														
			24	подвал			17,1														
			25	подвал			17,1														
			26	подвал			11,7														
			27	подвал			7,1														
			28	подвал			9,4														
			29	подвал			7,4														

Дата записи в питера по плану	Этаж (начиная с 1 этажа и кончая мезонином	№ помещения (квартиры) торг. склад. у. т. п.	№ по плану строения, комн., кухни, коред. и т. д.	Назначения частей помещения, жилая комната, канцелярское помещение, класен. комната, кухня, коридор и т. д.	Формула подсчета площадей по внутреннему обмеру	Площадь по внутреннему обмеру в кв. м, в т. ч. предназначенная под помещения: жилые: основная	жилые: вспомогат. (подсобн.)	основная	вспомогат. (подсобн.)	основная	вспомогат. (подсобн.)	основная	вспомогат. (подсобн.)	основная	вспомогат. (подсобн.)	основная	вспомогат. (подсобн.)	основная	вспомогат. (подсобн.)	итого по квартире, этажу, зданию
			30	коридор			7,4													
			31	коридор			7,2													
			32	коридор			17,1													
			33	коридор			17,1													
			34	коридор			11,7													
			35	коридор			7,1													
			36	коридор			9,4													
			37	коридор			7,4													
			38	коридор			7,4													
			39	коридор			7,2													
			40	коридор			17,2													
			41	коридор			17,1													
			42	коридор			14,0													
			43	коридор			13,2													
			44	коридор			4,9													
			45	коридор			8,9													
			46	коридор			17,1													
			47	коридор			17,1													
			48	коридор			14,0													
			49	коридор			13,2													
			50	коридор			4,9													
			51	коридор			8,9													
			52	коридор			17,1													
			53	коридор			17,1													
			54	коридор			14,0													
			55	коридор			13,2													
			56	коридор			4,9													
			57	коридор			8,9													
			58	коридор			17,1													
			59	коридор			17,1													
			60	коридор			14,0													
			61	коридор			13,2													
			62	коридор			4,9													
			63	коридор			8,9													

Тюменская облтипография Упрполиграфиздата

Приложение № 1

На нежилые и жилые строения, имеющие встроенные нежилые помещения

ЭКСПЛИКАЦИЯ

к поэтажному плану ст

расположенного в городе (поселке) _____ по улице (у) _____ № _____

Дата записи в литере по плану	Этаж (начиная с 1 этажа и кончая межэтажным)	№ помещения (квартиры) торг. складск. у т. п.	№ по плану строения, комн., кух., коридор, а т. д.	Назначения частей помещения, жилая комната, канцелярское помещение, классн. комната, кухня, коридор и т. д.	Формула подсчета площадей по внутреннему обмеру	Площадь по внутреннему обмеру в кв. м. в т. ч. предназначенная под помещения: жилые: основная	жилые: вспомогат. (подсоб.)	основная	вспомогат. (подсоб.)	вспомогат. (подсоб.)	основная	вспомогат. (подсоб.)	основная	вспомогат. (подсоб.)	основная	вспомогат. (подсоб.)	основная	вспомогат. (подсоб.)	итого по литере, этажу, строению	высота помещен. по внутрен. обмеру
																					2,20
			64	подвал			17,1														
			65	подвал			17,1														
			66	подвал			14,0														
			67	подвал			13,2														
			68	подвал			4,9														
			69	подвал			8,9														
			70	подвал			17,1														
		Итого по подвалу:					79,0														