МИНИСТЕРСТВО КОММУНАЛЬНОГО ХОЗЯЙСТВА РСФСР

Город Когалым. Район

Кварт. №

Инв. №

ТЕХНИЧЕСКИЙ ПАСПОРТ

на жилой дом (дома) и земельный участок

ул. (пер.) №

Составлен по состоянию на «10» апреля 1990 г.

I. Владение строениями на участке

№№ или литеры строения по плану	Полное наименование владельца(ев) и их долевое участие	Основание владения (наименование, дата и № документа)	Подпись вносившего текущие изменения
2	3	4	5
100А	ОКС-НПУ „Повхнефть"		

Форма технического паспорта согласована с ЦСУ РСФСР 3 апреля 1968 года № 5-15 и утверждена приказом заместителя министра коммунального хозяйства РСФСР от 6 мая 1968 года № 167.

II. План земельного участка

Масштаб .....

II. Общая стоимость (руб.) в ценах 19 г.

[illegible] строения		Служебные постройки		Сооружения		ВСЕГО	
[illegible]	действительная	восстановительн.	действительная	восстановительн.	действительная	восстановительная	действительная

III. Экспликация земельного участка — кв. м

Площадь участка				Использование незастроенной площади				
по документам	фактически	в том числе		под двором	озеленено		под огородом	
		застроенная	незастроенная		всего	в т. ч. под плод.-ягодным. нас.		
		725,1						

IV. Благоустройство строения — кв. м полезной площади

[illegible]	Отопление			Водопровод	Канализация	Газ	Горячее водоснабжение		Напольные электроплиты		Ванны и души	Телефон	Радиотрансляция
	печное	центральное	в т. ч. от ТЭЦ				местное	централизован.	число квартир	жилая площадь			

V. Характеристика помещений жилого дома

	По состоянию на:			
	19 г.	19 г.	19 г.	19 г.
[illegible] площадь — кв. м				
[illegible] числе жилая — кв. м				
[illegible] квартир				
[illegible] числе: 1-комнатных				
2-комнатных				
3-комнатных				
4-комнатных				
Всего жилых комнат				

Экспликация к поэтажному плану дома

Литера	Этаж (начиная с I-го этажа и кончая мезонином)	Номер помещения (квартира и пр.)	Номер по плану строения: комнаты, кухни, коридора и т. д.	Назначение частей помещения, жилая комната, кухня, коридор, ванная и т. д.	Формулы подсчета площадей по внутреннему обмеру	Площадь по внутреннему обмеру—кв. м: общая полезн.	жилая	вспомогательная (подсобная)	Высота помещения по внутреннему обмеру	Примечание: самостоятельные выходы
1	2	3	4	5	6	7	8	9	10	

ТЕХНИЧЕСКИЙ ПАСПОРТ

Примечание: самостоятельно вносить запрещается

Квартир. № .....
Инвент. № .....
Шифр (фонд) .....

...ый дом № ..... литер 18.

..... ул. (пер.)

... Фонарн. ..... район .....

I. Общие сведения

...ние ОТС ЖЕКУ „Заводнефть"

...ка проекта жилое

...стройки 1990г в переоборудовано ..... году

...следнего капитального ремонта надстроено .....

...этажей 5

...того, имеется подвал, цокольный этаж, мансарда, мезонин.

подчеркнуть

...лестниц 2 шт., их уборочная площадь 285,5 кв. м

...ая площадь общих коридоров и мест общего пользования ..... кв. м

...внутренняя высота помещения 2,65 м. Объем 17139 куб. м

...полезная площадь дома 26499 кв. м

...: а) жилые помещения: полезная площадь 26499 кв. м

в том числе жилой площади 16345 кв. м

Средняя площадь квартиры 36,3 кв. м

Распределение жилой площади:

ЖИЛАЯ ПЛОЩАДЬ НАХОДИТСЯ	Количество: жилая площадь	Количество: жил. комнат	Жилая площадь	Текущие изменения: количество жилых квартир	Количество: жил. комнат	Жилая площадь	Количество жилых квартир	Количество: жил. комнат	Жилая площадь
...квартирах		110	16345						
...помещен. коридорн. системы									
...общежитиях									
...ебная жилая площадь									
...ебренная жилая площадь									

Из общего числа жилой площади находится:

... в мансардах									
... в подвалах									
... в цокольных этажах									
... в бараках									

Распределение квартир по числу комнат (без общежит. коридорн. сист.)

КВАРТИРЫ	Число квартир	Их жилая площадь	Текущие изменения: число квартир	Их жилая площадь	Число квартир	Их жилая площадь
...комнатные 167,7	5	92,1				
...комнатные 458,4	10	271,8				
...комнатные 1631,3	25	1014,5				
...трехкомнатные 392,5	5	259,1				
...комнатные						
...стикомнатные						
...ять и более комнат						
Всего 26499	45	16345				

6. Нежилые помещения: полезная площадь.....кв. м

№ пп.	КЛАССИФИКАЦИЯ ПОМЕЩЕНИЯ	Основная		Вспомогат.		Текущие изменения						
						основная		вспомогат.		основная		вспо
		об. щая	арен-дуем.	об. щая	арен-дуем.	об. щая	арен-дуем.	об. щая	арен-дуем.	об. щая	арен-дуем.	об. щая
1.	Жилая в нежил. пом.											
2.	Торговая											
3.	Производственная											
4.	Складская											
5.	Бытового обслуживания											
6.	Гаражи											
7.	Учрежденческая											
8.	Обществ. питания											
9.	Школьная											
10.	Учебно-научная											
11.	Лечебно-санитарная											
12.	Культ.-просвет.											
13.	Театров и зрел. предпр.											
14.	Творческие мастерские											
15.	Прочая											
	Итого											

В том числе площадь, используемая жилищной конторой для собственных нужд (в кв. м)

№ пп.	ИСПОЛЬЗОВАНИЕ ПОМЕЩЕНИЙ	Основная	Вспомогат.	Текущие изменения			
				основная	вспомогат.	основная	вспо
1.	Учрежденческая						
	а) жилищная контора						
	б) комн. детск. дружин и АГ.						
2.	Культурно-просветительная						
	а) кр. уголки, клубы, библиотеки						
3.	Прочая						
	а) мастерские						
	б) склады, жилищные, конт. ф.						
	в) теплоузел						
	г) котельная						
	в том числе: на газе						
	на твердом топливе						
	Итого						

II. Благоустройство ~~жилой~~ гнилой площади (кв. м)

Канализация		Отопление										Ванны				Горячее водосн.		Газоснабж.		Мусоропровод	Лифты	Электроплиты	Напряжение электросети, вольт	
				центральное																				
						по собст. котельн.		от гр. или кв. кот.																
водопровод	центральная	местная	печное	печно-газовое	от АТВ	от ТЭЦ	на тверд. топливе	на газе	на тверд. топливе	на газе	калориферн.	с горячим водоснабжением	с газовыми колонками	с дровяными колонками	без колонок и горячей воды	от колонок	центральная	баллоны	центральная				127	220
2,6400	2,6400									2,6400		2,6400						2,6400				2,6400		2,6400

III. Исчисление площадей и объемов основной и отдельных частей строек и пристроек

Номер по плану	НАИМЕНОВАНИЕ	Формула для подсчета площадей по наружному обмеру	Площадь (кв. м)	Высота (м)	Объем (куб. м)
	Основного строения	58,60 · 12,13 − 0,35 · 3,30	711,7	14,50	10318
	с лоджиями	+ (1,05 · 4,40) 3			
	подвал	58,60 · 10,88 + 10,43 · 3 · 1,25	690,5	2,70	1864
		+ (4,10 · 1,05) 3	573,2	2,45	1404
	лодж жил	5 · [(3,15 · 1,21) · 2 + (2,80 · 1,10) · 2 + (2,84 · 1,22) · 5]	156,8	0,5	78,4
а	холодный прист	3,0 · 1,50 − 0,25 · 2,78	3,8	2,6	9
а1	холод пристрой	3,0 · 1,50 − 0,25 · 2,78	3,8	2,6	9
а2	холод. пристр.	3,0 · 1,50 − 0,25 · 2,78	3,8	2,6	9

IV. Описание конструктивных элементов и определение износа жилого дома

Группа капитальности ..... I ..... Сборник №.....

Вид внутренней отделки ..... простая ..... Таблица №.....

№ пп.	Наименование конструктивных элементов	ОПИСАНИЕ КОНСТРУКТИВНЫХ ЭЛЕМЕНТОВ (материал, конструкция, отделка и прочее)	ТЕХНИЧЕСКОЕ СОСТОЯНИЕ (осадка, трещины, гниль и т. п.)	Удельн. вес констр. элементов	Поправка к УВ, весу в проц.	УВ, вес констр. за с поправк.	Износ в проц.
1	Фундаменты	ж/бет сваи.					
2	а) Наружные и внутренние капитальные стены	ж/бет панели 0,025, 0,28 см.					
	б) Перегородки	ж/бет панели 0,015, 0,1 см.					
3	Перекрытия: чердачные	ж/бет панели					
	Перекрытия: междуэтажные	ж/бет панели.					
	Перекрытия: подвальные						
4	Крыша	совмещенная покрытия рулонным ковром					
5	Полы	сплит ЭДП, линолеум, керам плитка					
6	Проемы: оконные	з-е стекление.					
	Проемы: дверные	простые филенчатые.					
7	Отделк. работы: Наружн. отделка архитект. оформл. а) ..... б) ..... в)	окрашивание					
	Внутрен. отделка а) ..... б)	побелка, покраска обои.					
8	Санитарно-технические и электрические работы: Центр. отопление	централизов.					
	Печное отопление						
	Водопровод	централизов.					
	Электроосвещение	закрытая проводка					
	Радио	от городской сети					
	Телефон						
	Телевидение	да					
	Ванны: с газ. колон.						
	Ванны: с дров. колон.						
	Ванны: с горяч. водоснаб.	централизов.					
	Горячее водосн.	централизов.					
	Вентиляция						
	Газоснабжение						
	Мусоропровод						
	Лифты						
	Канализация	центральная.					
9	Разные работы	очистка крыши, чердака					
			Итого		100		

% износа, приведенный к 100 по формуле ..... процент износа (гр. 9)×100 / удельный вес (гр. 7)

8

IV. Описание конструктивных элементов и определение износа жилого дома

№ капитальности ..... Сборник №.....

№ внутренней отделки ..... Таблица №.....

Наименование конструктивных элементов	ОПИСАНИЕ КОНСТРУКТИВНЫХ ЭЛЕМЕНТОВ (материал, конструкция, отделка и прочее)	ТЕХНИЧЕСКОЕ СОСТОЯНИЕ (осадка, трещины, гниль и т. п.)	Удельн. вес конструкт. элементов	Поправка к уд. весу в проц.	Уд. вес констр. эл. с поправк.	Иное в проц.	Произв. % изн. на уд. вес конст. эл.
Фундаменты							
а) Наружные и внутренние капитальные стены б) Перегородки							
Перекрытия: чердачные							
Перекрытия: междуэтажные							
Перекрытия: подвальные							
Крыша							
Полы							
Проемы: оконные							
Проемы: дверные							
Отделоч. работы: Наружн. отделка архитект. оформл. а) ..... б) ..... в)							
Отделоч. работы: Внутрен. отделка а) ..... б)							
Санитарно- и электрические работы: Центр. отопление							
Санитарно- и электрические работы: Печное отопление							
Санитарно- и электрические работы: Водопровод							
Санитарно- и электрические работы: Электроосвещение							
Санитарно- и электрические работы: Радио							
Санитарно- и электрические работы: Телефон							
Санитарно- и электрические работы: Телевидение							
Санитарно- и электрические работы: ванны: с газ. колон.							
Санитарно- и электрические работы: ванны: с дров. колон.							
Санитарно- и электрические работы: ванны: с горяч. водосн.							
Санитарно- и электрические работы: Горячее водосн.							
Санитарно- и электрические работы: Вентиляция							
Санитарно- и электрические работы: Газоснабжение							
Санитарно- и электрические работы: Мусоропровод							
Санитарно- и электрические работы: Лифты							
Санитарно- и электрические работы: Канализация							
Разные работы							
		Итого		100			

износа, приведенный к 100 по формуле ..... $\frac{\text{процент износа (гр. 9)} \times 100}{\text{удельный вес (гр. 7)}}$

Описание конструктивных элементов и определение износа основных пристроек

Литер пристр. ..... Группа капитальности ..... Сборник №.....

по плану..... Вид внутренней отделки ..... Таблица №.....

№ пп.	Наименование конструктивных элементов	ОПИСАНИЕ КОНСТРУКТИВНЫХ ЭЛЕМЕНТОВ (материал, конструкция, отделка и прочее)	ТЕХНИЧЕСКОЕ СОСТОЯНИЕ (осадка, трещины, гниль и т. п.)	Удельн. вес конструк. элементов	Поправка к уд. весу в проц.	Уд. вес конструк. эл. с поправк.	Износ в проц.	Прим.
1	Фундаменты							
2	а) Наружные и внутренние капитальные стены б) Перегородки							
3	Перекрытия: чердачные							
	Перекрытия: междуэтажные							
	Перекрытия: подвальные							
4	Крыша							
5	Полы							
6	Проемы: оконные							
	Проемы: дверные							
7	Отделоч. работы: Наружн. отделка архитект. оформл. а) ..... б) ..... в) ..... Внутрен. отделка а) ..... б)							
8	Санитарно- и электрические работы: Центр. отопление							
	Печное отопление							
	Водопровод							
	Электроосвещение							
	Радио							
	Телефон							
	Телевидение							
	Ванна: с газ. колон.							
	Ванна: с дров. колон.							
	Ванна: с горяч. водосн.							
	Горячее водосн.							
	Вентиляция							
	Газоснабжение							
	Мусоропровод							
	Лифты							
	Канализация							
9	Разные работы							
			Итого		100			

% износа, приведенный к 100 по формуле ..... процент износа (гр. 9х100 / удельный вес (гр. 7)

Арт. ТЮ-087-01-1671. Цена за 1000 12 р. 20 к.

V. Описание конструктивных элементов и определение износа основных пристроек

...пристр. Группа капитальности ..... Сборник №.....

...плану..... Вид внутренней отделки ..... Таблица №.....

№	Наименование конструктивных элементов	ОПИСАНИЕ КОНСТРУКТИВНЫХ ЭЛЕМЕНТОВ (материал, конструкция, отделка и прочее)	ТЕХНИЧЕСКОЕ СОСТОЯНИЕ (осадка, трещины, гниль и т. п.)	Удельн. вес констр. элементов	Поправка к уд. весу в проц.	Уд. вес констр. эл. с поправк.	Износ в проц.	Прим. % изн. на уд. вес хоз. эл.
1	Фундаменты							
2	а) Наружные и внутренние капитальные стены б) Перегородки							
3	Перекрытия: чердачные							
	Перекрытия: междуэтажные							
	Перекрытия: подвальные							
4	Крыша							
5	Полы							
6	Проемы: оконные							
	Проемы: дверные							
7	Отделк. работы: Наружн. отделка архитект. оформл. а) ..... б)							
	Отделк. работы: а)							
	Отделк. работы: Внутрен. отделка а) ..... б)							
8	Сантехнич. и электрические работы: Центр. отопление							
	Печное отопление							
	Водопровод							
	Электроосвещение							
	Радио							
	Телефон							
	Телевидение							
	Ванны: с нах. холод.							
	Ванны: с дров. колон.							
	Ванны: с горяч. водосн.							
	Горячее водосн.							
	Вентиляция							
	Газоснабжение							
	Мусоропровод							
	Лифты							
	Канализация							
9	Разные работы							
			Итого	100				

% износа, приведенный к 100 по формуле ..... $\frac{\text{процент износа (гр. 9) х 100}}{\text{удельный вес (гр. 7)}}$

VI. Техническое описание холодных пристроек и тамбуров

Литер по плану	Назначение	Этажность	Описание конструктивных элементов и их удельные веса											№ сборника	№ таблицы	Удельн. вес отдел. обл-ти в %	Износ в %		
			фундамент	стены и перегородки	перекрыт.	крыша	полы	проемы: оконные	проемы: дверные	отделочн. работы	внутрен. санитарн. электрочн. устройства	прочие работы							

VII. Исчисление восстановительной и действительной стоимости основной части строения и пристроек

Литер по плану	Наименование строений и пристроек	№ сборника	№ таблицы	Стоимость по таблице	Поправки к стоимости в коэффициентах: удельный вес строен.	на высоту помещения	на средн. площадь квартиры	на выстр. помощн.	на отклон. от группы капитальн.	на объем строения		удельн. вес строен. по сам. правил.	Стоим. кв. мет. после примен. поправ. коэф.	Объем или площадь	Восстановит. стоимость в руб.	% износа	Действительн. стоимость в руб.
А	основного строения.													10348			
													Всего				

Текущие изменения внесены

Работу выполнил	«....»..... 19 г.	«....»..... 19 г.	«....»..... 19 г.	«....»..... 19
Инвентаризатор				
Проверил бригадир				

IX. Техническое описание сооружений на участке

Наименование сооружений	Материал и конструкция	Размеры (м)			Площадь	Объем	Процент износа
		длина	ширина	высота (глубина)			

X. Исчисление стоимости строений и сооружений в ценах 19 г.

Литера	Наименование строений и сооружений	№ таблицы	Измеритель	Стоимость измерителя по таблицам	Ценностный коэффициент	Стоимость измерителя после применения коэффиц.	Надбавка к стоимости измерителя					Стоимость измерителя с поправками	Объем — м², площади — м², количество — шт.	Восстановительная стоимость (руб.)	Процент износа	Действительная

Эксплуатация к поэтажному плану дома

Этажи (начиная с 1-го этажа и кончая высшим)	Номер помещения (квартиры и пр.)	Номер по плану стр-ния комнаты, кух-ни, коридора и т. д.	Назначение частей помещения: жилая комната, кухня, коридор, ванная и т. д.	Формула подсчета площади по внутреннему обмеру	Площадь по внутр. обмеру — кв. м			Высота помещения по внутрен. обмеру	Примечания: самостоятельно возводимые или самовольно отгороженные помещения площадь
					общая полезная	в том числе			
						жилая	вспомогательная (подсобная)		

Дата записи и автора по плану	Этаж (цифрами с 1-го этажа и конечная мансарда)	Номер помещения (квартиры и тр.)	Номер по плану стр-ния комнаты, кух., коридора и т. д.	Назначение частей помещения: жилая комната, кухня, коридор, ванна и т. д.	Формула подсчета площади по внутреннему обмеру	Площ. по внутр. обмеру — кв.м			Высота помещения по внутрен. обмеру	Примечание самовольно возведенн.
						общая площадь	в том числе			
							жилая	вспомогательная (подсоб.)		
				24 04 90 проверил.	техник Можухина					

Арт. ТЮ-087-01-1671. Цена за 1000 12 р. 20 к.

Тип. изд-ва «Тюменская правда» Зак. 3615, тир. 30000

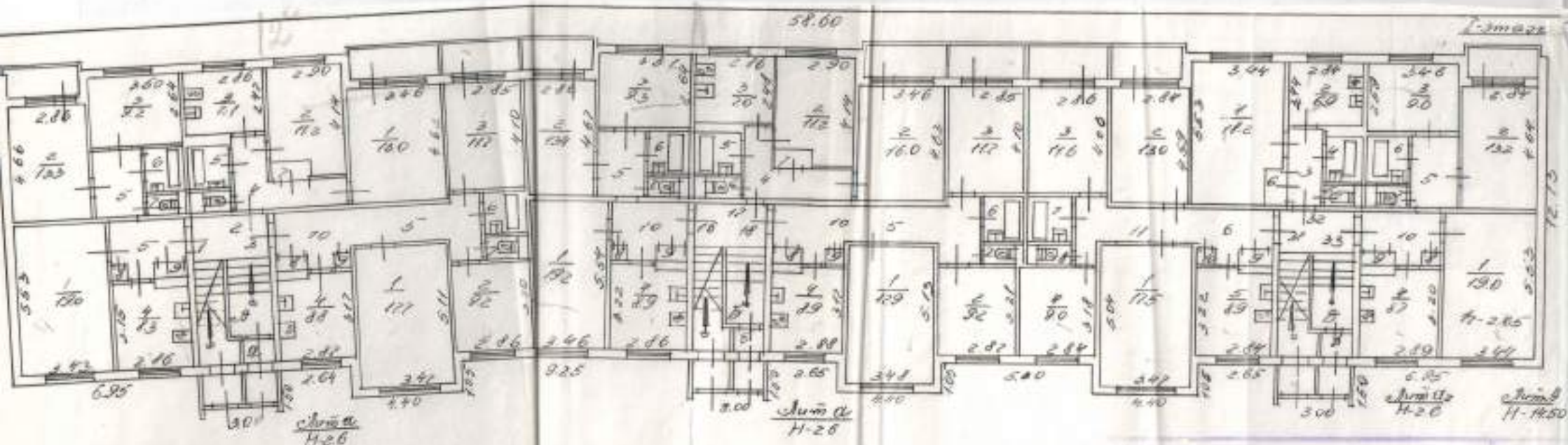

Лист №	Тюменское бюро технической инвентаризации	
	Поэтажный план на строение литер А по ул. дом 14	М 1:2
Дата 16.04.80	Исполнитель Тюрин	Фамилия, имя, отчество Матусина
	Проверил инж.	
	Начальник бюро	

17

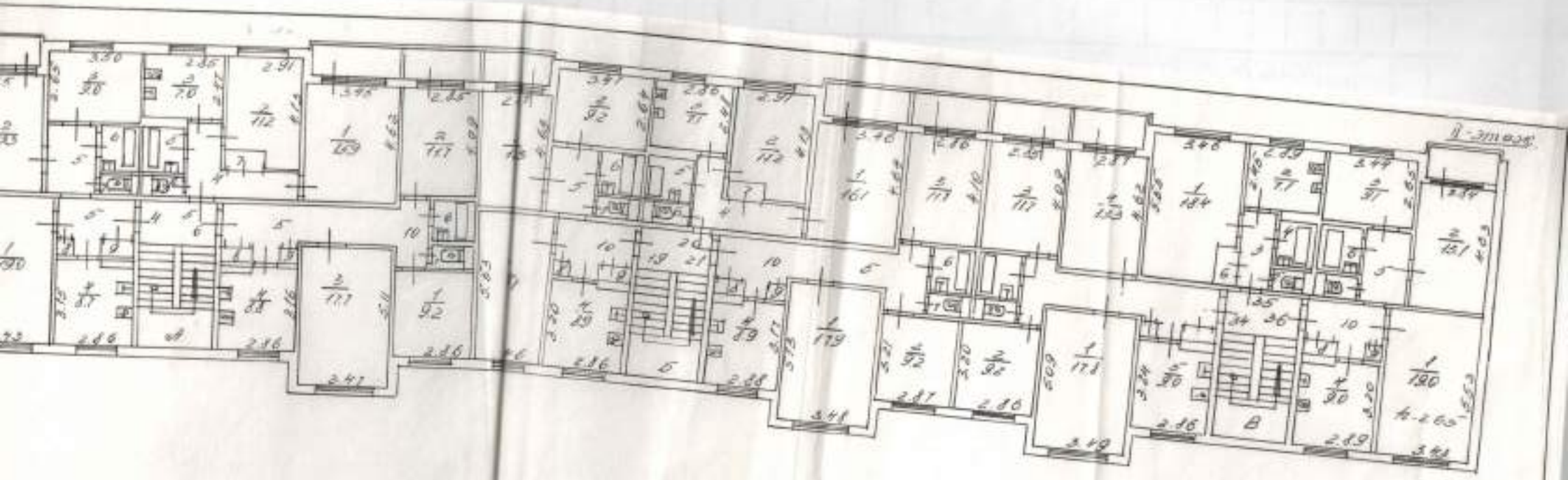

Изм.	Кол. уч.	Бюро технической инвентаризации	Инв. №
Лист № 2	Дата 16.04.90	Поэтажный план на строение литер А по ул. дом 1а КлВ-вв	М 1:200
		Исполнитель Техник	Фамилия, имя, отчество Малухина Н.Н.
		Проверил брат.	Подпись
		Начальник бюро	

12

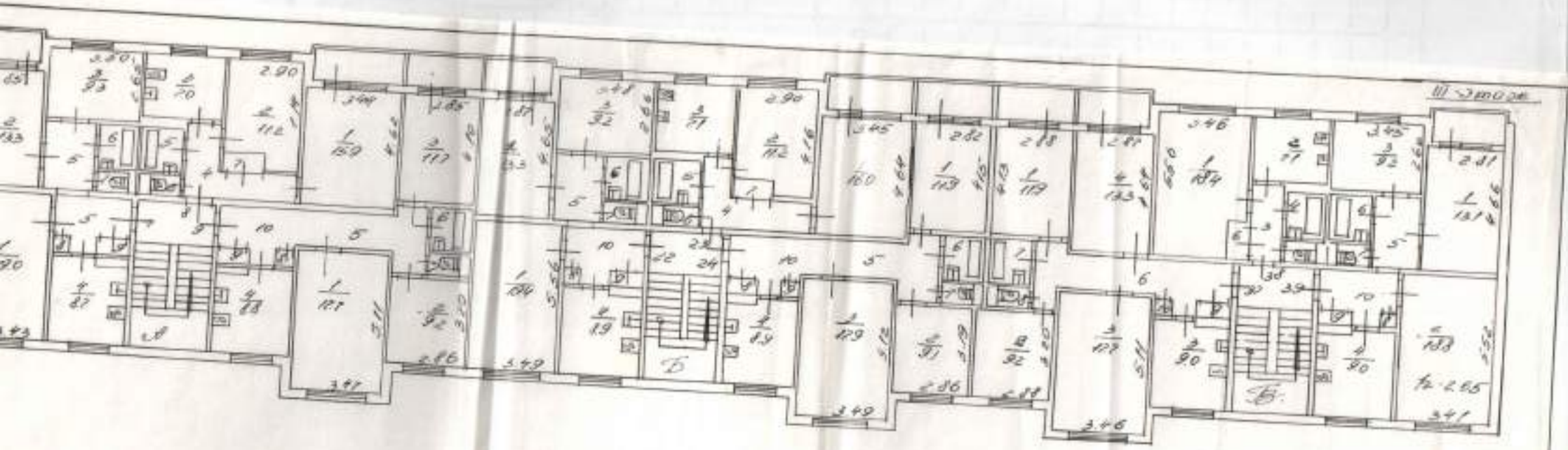

МИНЖ. РСФСР	Котельническое бюро технической инвентаризации	ИНВ. №
Лист № 3	Поэтажный план на строение литер А по ул. дом №	М 1:200
Дата 18.04.90	Представитель Техник Плановик-бюро Представитель фирмы	Фамилия, имя, отчество Мацукина
		Подпись

19

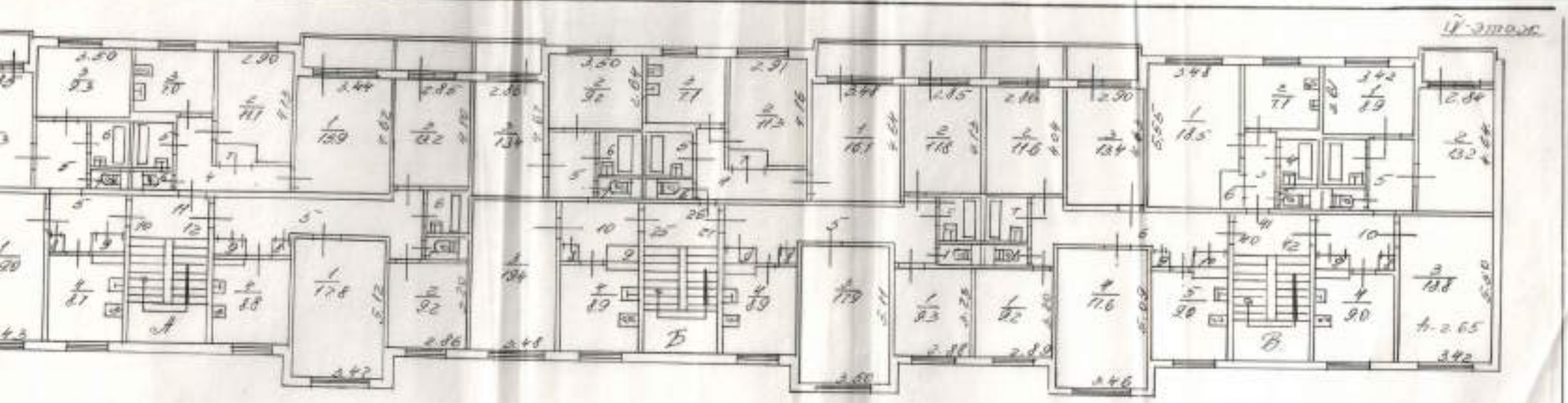

ГУЖКХ РСФСР	Богатынское бюро технической инвентаризации		Инв. №
Лист № 4	Поэтажный план на строение литер А по ул. дом № кп 58		М 1:400
Дата 16.04.90	Исполнитель	Фамилия, имя, отчество	Подпись
	Техник	Мужукина	
	Проверил бриг.		
	Начальник бюро		

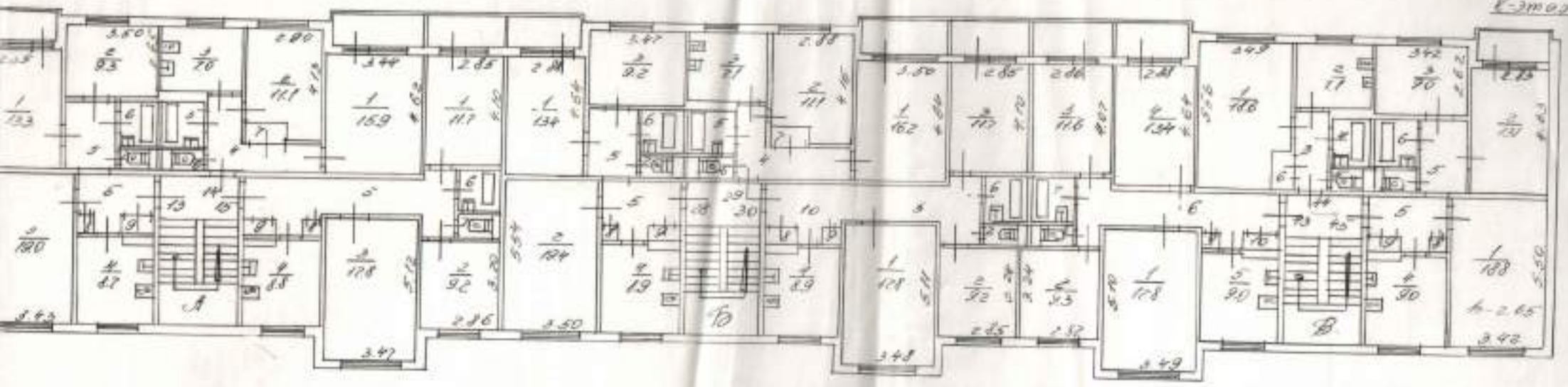

РТФСР	Богородицкое бюро технической инвентаризации	МНВ Ю
Лист № 5	Поэтажный план на строение литер А по ул. дом № 10/68.	М 1:200
Дата 16.04.90	Исполнитель / Техник	Фамилия, имя, отчество / Новикова Л.И.
	Проверил бриг. / Начальник бюро	

21

подвал

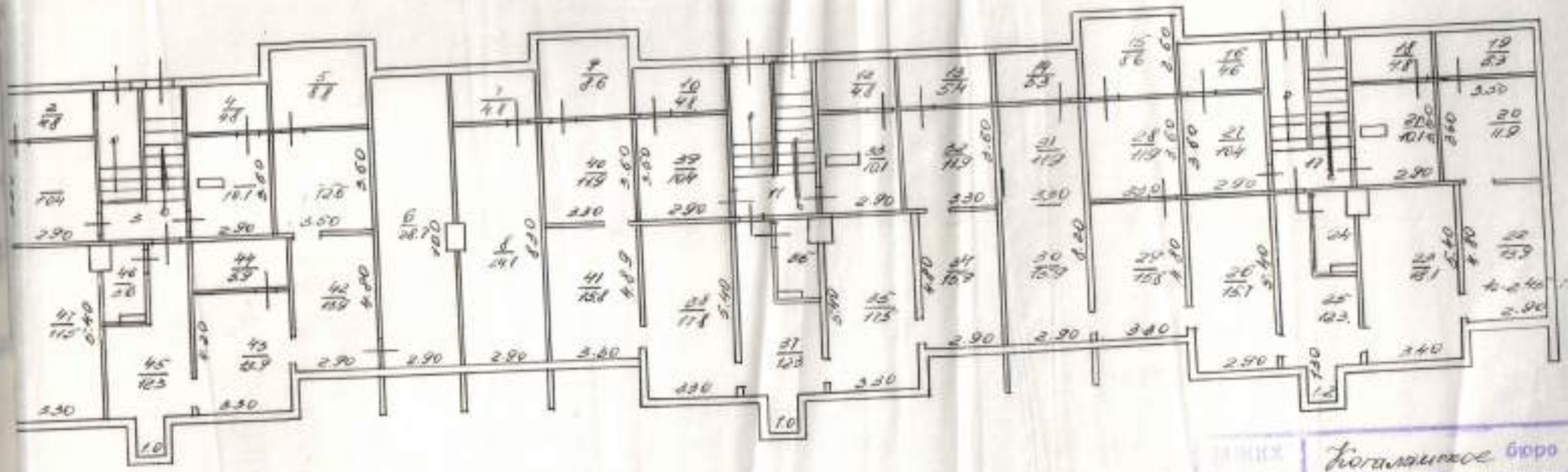

ЖИЛИЩ. РСФСР	Когалымское бюро технической инвентаризации	
Лист № 6	Поэтажный план на строение литер А по ул. дом № КЛО.68	
Дата 16.04.90г.	Исполнитель Техник	Фамилия, имя, отчество Матюшина
	Проверил бригадир	
	Начальник бюро	

22

Эксплико

к поэтажному плану строе

расположенного в городе (поселке) Угличи. по улице (п

№ по плану этажа (1, 2, 3, 4 и т. д.)	№ помещения (квартиры) (сорт. склада и т. п.)	№ по плану стр. комн., кладов., кухни, коридор и т. д.	Назначение частей помещения: жилая комната, канцелярское помещение, комната, кухня, коридор и т. д.	Формула подсчета площадей по внутреннему обмеру	Площадь по внутр. жилые: основная	Площадь по внутр. жилые: вспомогат. (подсобн.)	Площадь по внутр.: основная	Площадь по внутр.: вспомогат. (подсобн.)
1	1	1	жилая		19,0			
		2	жилая		13,3			
		3	жилая		9,2			
		4	кухня			8,7		
		5	коридор			10,3		
		6	ванная			2,6		
		7	туалет			1,0		
		8	шкаф			0,4		
		9	шкаф			0,8		
			итого	по 1 кв.	41,5	23,8	65,3	
	2	1	жилая		16,0			
		2	жилая		14,2			
		3	кухня			7,1		
		4	коридор			3,2		
		5	ванная			2,6		
		6	туалет			1,0		
		7	шкаф			0,8		
			итого	по 2 кв.	30,2	18,7	48,9	
	3	1	жилая		14,4			
		2	жилая		9,2			
		3	жилая		11,7			
		4	кухня			8,8		
		5	коридор			6,7		
		6	ванная			2,6		

Приложение № 1

На нежилые и жилые строения, имеющие встроенные нежилые помещения

СПЛИКАЦИЯ

поэтажному плану строения

_____ по улице (переулку) _____ № _____

Площадь по внутреннему обмеру в кв. м. и т. предназначения для помещения																	
жилые																	
основная	вспомогат. (подсобн.)	основная	вспомогат. (подсобн.)	основная	вспомогат. (подсобн.)	основная	вспомогат. (подсобн.)	основная	вспомогат. (подсобн.)	основная	вспомогат. (подсобн.)	основная	вспомогат. (подсобн.)	итого по квартире, этажу, строению	высота помещ. по внутрен. обмеру
190															2,65
123															
9,2															
	8,7														
	10,3														
	1,6														
	1,0														
	0,4														
	0,8														
415	43,8	66,3													
160															
14,2															
	7,1														
	3,2														
	1,6														
	1,0														
	0,8														
23,2	18,7	45,9													
13,7															
9,2															
11,7															
	2,8														
	6,7														
	1,6														

располож

Площадь по внутреннему обмеру в кв. м. в т. предназначенная для помещения																	
вспомогат. (подсобн.)	основная	вспомогат. (подсобн.)	основная	вспомогат. (подсобн.)	основная	вспомогат. (подсобн.)	основная	вспомогат. (подсобн.)	основная	вспомогат. (подсобн.)	основная	вспомогат. (подсобн.)	итого по квартире, этажу строению		Этаж (надземный) или с 1 по этаж и жилого помещения	№ квартиры (подъезд, дом, корпус, стр. и т. п.)	№ по плану стр.
10																	
04																	
01																	
52																	
155	641														1	18	1
																	2
																	3
																	4
19																	5
51																	6
26																	7
10																	8
04																	9
01																	10
52																	
140	659																
																31	1
																	2
																	3
10																	4
23																	5
26																	6
10																	7
01																	8
																	9
																	10
117	459																11

Гугулымский фил. Талицкой тип. Заказ 78

Дата записи в лист по плану	Этажи (начиная с 1 этажа в конце мезонином)	№ помещения (квартиры торг. склада и т. п.	№ по плану строения, комн., кухни, коридор и т. д.	Назначение частей помещения: жилая комната, канцелярское помещение, классн. комната, кухня, коридор и т. д.	Формула подсчета площадей по внутреннему обмеру	Площадь по жилые основная	Площадь по жилые вспомогат. (по особо)	Площадь по основная	Площадь по вспомогат. (по особо)
	1	3	7	туалет			1,0		
			8	шкаф			0,4		
			9	шкаф			0,8		
			10	коридор			5,2		
				Итого по 3 кв.		38,6	25,5	64,1	
		16	1	жилая		19,2			
			2	жилая		13,4			
			3	жилая		9,3			
			4	кухня			8,9		
			5	коридор			5,1		
			6	ванная			2,6		
			7	туалет			1,0		
			8	шкаф			0,4		
			9	шкаф			0,8		
			10	коридор			5,2		
				Итого по 16 кв.		41,9	24,0	65,9	
		17	1	жилая		16,0			
			2	жилая		11,2			
			3	кухня			4,0		
			4	коридор			4,3		
			5	ванная			2,6		
			6	туалет			1,0		
			7	шкаф			0,8		
				Итого по 17 кв.		27,2	18,7	45,9	

Экспликация

к поэтажному плану строения

расположенного в городе (поселке) Угличи по улице (п

				Формула подсчета площадей по внутреннему обмеру	Площадь по внутр. жилые основная	жилые вспомогат. (подсобн.)	основная	вспомогат. (подсобн.)
	1	жилая			17,9			
	2	жилая			9,2			
	3	жилая			11,7			
	4	кухня				8,9		
	5	коридор				7,4		
	6	ванная				2,6		
	7	туалет				1,0		
	8	шкаф				0,4		
	9	шкаф				0,8		
	10	коридор				4,6		
		Итого	по	18 кв.	38,8	25,7	64,5	
31	1	жилая			17,5			
	2	жилая			13,0			
	3	жилая			11,6			
	4	жилая			9,0			
	5	кухня				8,9		
	6	коридор				8,4		
	7	ванная				2,6		
	8	туалет				1,0		
	9	шкаф				0,4		
	10	шкаф				0,8		
	11	коридор				4,5		
		Итого	по	31 кв	51,1	26,6	77,7	

тип. Заказ 78

Приложение № 1

На нежилые и жилые строения, имеющие встроенные нежилые помещения

ИКАЦИЯ

у плану строения

по улице (переулку) _____ № _____

лощадь по внутреннему обмеру в кв. м. в т предназ наченная для помещения

основная	вспомогат (подсобн)	основная	вспомогат (подсобн)	основная	вспомогат (подсобн)	основная	вспомогат (подсобн)	основная	вспомогат (подсобн)	основная	вспомогат (подсобн)	итого по квартире, этажу строению	высота помещен. по внутрен. обмеру
													2,65
64,5													

Дата записи в лицевом по плану	Этажи (начиная с 1 этажа и кончая мезонином)	№ помещения (квартиры, торг. склад, и т. п.)	№ по плану строения, комн. кухни, коридор и т. д.	Назначение частей помещения: жилая комната, канцелярское помещение, класс. комната, кухня, коридор и т. д.	Формула подсчета площадей по внутреннему обмеру	Площадь по внутреннему обмеру в кв. м. в т. ч.									
						жилые									
						основная	вспомогат. (подсобн.)	основная	вспомогат. (подсобн.)	основная	вспомогат. (подсобн.)	основная	вспомогат. (подсобн.)	основная	
01	I	32	1	жилая		18,2									
			2	кухня			6,9								
			3	коридор			3,5								
			4	ванная			4,6								
			5	туалет			1,0								
			6	шкаф.			0,8								
				итого	по 32 кв.	18,2	14,8	33,0							
		33	1	жилая		19,0									
			2	жилая		13,2									
			3	жилая		9,0									
			4	кухня			9,0								
			5	коридор			5,1								
			6	ванная			1,6								
			7	туалет			1,0								
			8	шкаф			0,4								
			9	шкаф			0,8								
			10	коридор			5,1								
				итого	по 33 кв.	41,2	21,0	65,2							
				итого	по 2 этажу:	245,7	201,8	582,5							
02	II	4	1	жилая		19,0									
			2	жилая		19,3									
			3	жилая		9,0									
			4	коридор			10,3								
			5	кухня			2,7								
			6	ванная			2,6								
			7	туалет			1,0								
			8	шкаф			0,4								

Тугуз

Площадь по внутреннему обмеру в кв. м. в т. предназначенная для помещения

вспомогат. (подсобн.)	основная	вспомогат. (подсобн.)	основная	вспомогат. (подсобн.)	основная	вспомогат. (подсобн.)	основная	вспомогат. (подсобн.)	основная	вспомогат. (подсобн.)	основная	вспомогат. (подсобн.)	итого по квартире, этажу строению	[illegible]
59														
35														
46														
10														
08														
48	320													
90														
61														
46														
90														
54														
08														
51														
140	650													
2018	5125													
03														
13														
20														
10														
24														

расположенного в

Этажи (начиная с 1 этажа, не считая цокольного)	№ помещения (квартиры) торг. складск. и т. п.	№ по плану строения, комн. кухни коридор. и т. п.	Назначение помещений жилых комнат комнат вспомогат. коридоров
1	4	9	ин
			Ит
	5	1	ти
		2	ти
		3	ку
		4	ко
		5	ва
		6	ту
		7	шк
			Ит
	6	1	ти
		2	ти
		3	ти
		4	ку
		5	ко
		6	ва
		7	ту
		8	ин
		9	ин
		10	ко
			Итог

Эксплико

к поэтажному плану строен

расположенного в городе (поселке) Угольном по улице (п

			Назначение частей помещения: жилые комнаты, кладовые, кухня, веранда, класс, коридор и т. д.	Формула подсчета площадей по внутреннему обмеру	Площадь по внутр. жилые: основная	Площадь по внутр. жилые: вспомогат. (подсобн.)	Площадь по внутр.: основная	Площадь по внутр.: вспомогат. (подсобн.)
2	4	9	шкаф			0,8		
			итого по 4 кв.		41,6	23,8	65,4	
	5	1	жилая		15,9			
		2	жилая		11,2			
		3	кухня			7,0		
		4	коридор			7,2		
		5	ванная			2,6		
		6	туалет			1,0		
		7	шкаф			0,8		
			Итого по 5 кв.		47,1	18,6	45,7	
	6	1	жилая		9,2			
		2	жилая		14,7			
		3	жилая		17,7			
		4	кухня			8,8		
		5	коридор			7,3		
		6	ванная			2,6		
		7	туалет			1,0		
		8	шкаф			0,4		
		9	шкаф			0,8		
		10	коридор			1,6		
			Итого по 6 кв.		38,6	25,5	64,1	

Приложение № 1

На нежилые и жилые строения, имеющие встроенные нежилые помещения

СПЛИКАЦИЯ

поэтажному плану строения

_____ по улице (переулку) _____ № _____

Площадь по внутреннему обмеру в кв. м. в т. предназначенная для помещения															
жилые															
основная	вспомогат. (подсобн.)	основная	вспомогат. (подсобн.)	основная	вспомогат. (подсобн.)	основная	вспомогат. (подсобн.)	основная	вспомогат. (подсобн.)	основная	вспомогат. (подсобн.)	основная	вспомогат. (подсобн.)	итого по квартире, этажу строению	высота помещения, по внутрен. обмеру
	0,8														2,65
416	138	654													
159															
112															
	7,0														
	7,2														
	2,6														
	1,0														
	0,8														
37,1	18,6	45,7													
72															
47															
97															
	8,8														
	2,3														
	2,6														
	1,0														
	0,4														
	0,8														
	4,6														
16	255	641													

расположенное

Этаж (начиная с I этажа и кончая мезонином)	№ помещения (квартиры) торг., складск. и т. п.	№ по плану строения, комн. кухн. коридор и т. д.
II	34	1
		2
		3
		4
		5
		6
		7
		8
		9
		10
	35	1
		2
		3
		4
		5
		6
	36	1
		2
		3
		4
		5

Площадь по внутреннему обмеру в кв. м. в т. предназначенная для помещения

вспомогат. (подсобн.)	основная	вспомогат. (подсобн.)	основная	вспомогат. (подсобн.)	основная	вспомогат. (подсобн.)	основная	вспомогат. (подсобн.)	основная	вспомогат. (подсобн.)	основная	вспомогат. (подсобн.)	итого по внутр. пер. этажу строения
8,8													
5,1													
1,6													
1,0													
0,8													
0,4													
5,2													
14,0	65,6												
4,1													
4,2													
2,6													
1,0													
0,8													
11,7	46,0												
1,9													
3,9													
2,6													
1,0													
0,4													
0,8													
5,2													
61	65,6												

Гугулымский фвл. Талицкой тип. Заказ 78 —

Дата замера по плану	Этажи (начиная с 1 этажа и конечная мезонином)	№ помещения (квартиры торг. склада, и т. п.)	№ по плану строения, комн., кухни, коридор и т. д.	Назначение частей помещения: жилая комната, канцелярское помещение, классн. комната, кухня, коридор и т. д.	Формула подсчета площадей по внутреннему обмеру	Площадь по внутреннему обмеру: жилые основная	жилые вспомогат. (подсобн.)	основная	вспомогат. (подсобн.)	основная	вспомогат. (подсобн.)	основная
	II	19	1	жилая		19,1						
			2	жилая		13,3						
			3	жилая		9,2						
			4	кухня			8,9					
			5	коридор			5,1					
			6	ванная			2,6					
			7	туалет			1,0					
			8	шкаф			0,8					
			9	шкаф			0,4					
			10	коридор			5,2					
				Итого по 19 кв.		41,6	24,0	65,6				
		20	1	жилая		16,1						
			2	жилая		11,2						
			3	кухня			7,1					
			4	коридор			4,2					
			5	ванная			2,6					
			6	туалет			1,0					
			7	шкаф			0,8					
				Итого по 20 кв.		47,3	18,7	46,0				
	21		1	жилая		19,9						
			2	жилая		9,2						
			3	жилая		11,7						
			4	кухня			8,9					
			5	коридор			4,9					
			6	ванная			2,6					
			7	туалет			1,0					
			8	шкаф			0,4					
			9	шкаф			0,8					
			10	коридор			5,2					
				Итого по 21 кв.		21,8	44,8	65,6				

28

для помещения

основная	вспомогат. (подсобн.)	итого по квар.

Эксплико

к поэтажному плану строен

расположенного в городе (поселке) Угличе. по улице (пе

			Наименование частей квартиры: жилые комнаты, кладовая, кухня, веранда, клозет, коридор и т. д.	Формула подсчета площадей по внутреннему обмеру	Площадь по внутре			
					жилые			
					основная	вспомогат. (подсобн.)	основная	вспомогат. (подсобн.)
2	34	1	жилая		17,8			
		2	жилая		9,2			
		3	жилая		11,9			
		4	жилая		13,3			
		5	кухня			9,0		
		6	коридор			12,9		
		7	ванная			1,6		
		8	туалет			1,0		
		9	шкаф			0,8		
		10	шкаф			0,4		
			итого	по 34 кв.	52,0	26,7	78,7	
	35	1	жилая		18,4			
		2	кухня			7,1		
		3	коридор			3,7		
		4	ванная			1,6		
		5	туалет			1,0		
		6	шкаф			0,8		
			итого	по 35 кв.	18,4	15,2	33,6	
	36	1	жилая		19,0			
		2	жилая		13,1			
		3	жилая		9,1			
		4	кухня			9,0		
		5	коридор			5,2		

Приложение № 1

На нежилые и жилые строения, имеющие встроенные нежилые помещения

Экспликация

к поэтажному плану строения

...ганск. по улице (переулку) _____ № _____

	Площадь по внутреннему обмеру в кв. м, в т. предназначенная для помещения																
	жилые																
	основная	вспомогат. (подсобн.)	основная	вспомогат. (подсобн.)	основная	вспомогат. (подсобн.)	основная	вспомогат. (подсобн.)	основная	вспомогат. (подсобн.)	основная	вспомогат. (подсобн.)	основная	вспомогат. (подсобн.)	итого по квартире, этажу, строению	высота помещен. по внутрен. обмеру
	17,8															2,05.
	9,2															
	11,9															
	13,3															
		9,0														
		12,9														
		2,6														
		1,0														
		0,8														
		0,4														
	52,0	26,7	78,7													
	18,4															
		7,1														
		3,7														
		2,6														
		1,0														
		0,8														
	18,4	15,2	33,6													
	19,0															
	13,1															
	9,1															
		9,0														
		5,2														

Дата записи и литера по плану	Этажи (начиная с 1 этажа и хозчаи мезонином)	№ помещения (квартиры, торг. склада, п. т. п.)	№ по плану строения, комн., кухни, коридор и т. д.	Назначение частей помещения: жилая комната, канцелярское помещение, классн. комната, кухня, коридор и т. д.	Формула подсчета площадей по внутреннему обмеру	Площадь по внутреннему обмеру в кв. м: жилые основная	жилые вспомогат. (подсобн.)	основная	вспомогат. (подсобн.)	основная	вспомогат. (подсобн.)	основная	вспомогат. (подсобн.)
А	II	36	6	ванная			2,6						
			7	туалет			1,0						
			8	шкаф			0,4						
			9	шкаф			0,8						
			10	коридор			5,1						
				итого	по 36 кв.	412	241	653					
				итого по	этажу:	826	1094	1920					
	III	7	1	жилая		19,0							
			2	жилая		13,2							
			3	жилая		9,3							
			4	кухня			8,7						
			5	коридор			10,3						
			6	ванная			2,6						
			7	туалет			1,0						
			8	шкаф			0,8						
			9	шкаф			0,4						
				итого	по 9 кв.	41,6	23,8	65,4					
		8	1	жилая		15,9							
			2	жилая		11,2							
			3	кухня			7,0						
			4	коридор			7,2						
			5	ванная			2,6						
			6	туалет			1,0						
			7	шкаф			0,8						
				итого	по 8 кв.	27,1	19,6	45,7					

Площадь по внутреннему обмеру в кв. м. в т. предназначенная для помещения

...лые															
вспомогат. (подсобн.)	основная	вспомогат. (подсобн.)	основная	вспомогат. (подсобн.)	основная	вспомогат. (подсобн.)	основная	вспомогат. (подсобн.)	основная	вспомогат. (подсобн.)	основная	вспомогат. (подсобн.)	всего по квартире, этажу, строению	...ника пом.
2,6														
1,0														
0,4														
0,8														
5,1														
24,1	65,3													
203,4	530,0													
8,7														
10,3														
2,6														
1,0														
0,8														
0,4														
13,8	65,4													
4,0														
4,2														
2,6														
1,0														
0,8														
19,6	45,7													

расположе...

Этажи (начиная с 1 этажа и кончая мезонином)	№ помещения (квартиры), торг. склад., и т. п.	№ по плану стр., отд., комн., кухн.
III	9	1
		2
		3
		4
		5
		6
		7
		8
		9
		10
	22	1
		2
		3
		4
		5
		6
		7
		8
		9
		10

Тугулымский фид. Талицкой тип.

Экспликаци

к поэтажному плану стро

расположенного в городе (поселке) Когалым, по улице (

			Назначение частей помещения, наименование помещения, кладовая, коридор, кухня, ванная, клозет, передняя и т. д.	Формула подсчета площадей по внутреннему обмеру	Площадь по вну			
					жилые			
					основная	вспомогат. (подсобн.)	основная	вспомогат. (подсобн.)
2	9	1	жилая		19,7			
		2	жилая		9,2			
		3	жилая		11,7			
		4	кухня			8,8		
		5	коридор			7,2		
		6	ванная			2,6		
		7	туалет			1,0		
		8	шкаф			0,4		
		9	шкаф			0,8		
		10	коридор			4,6		
			Итого	по 9 кв.	38,6	25,5	64,1	
	22	1	жилая		19,4			
		2	жилая		13,3			
		3	жилая		9,2			
		4	кухня			8,9		
		5	коридор			5,1		
		6	ванная			2,6		
		7	туалет			1,0		
		8	шкаф			0,4		
		9	шкаф			0,8		
		10	коридор			5,2		
			Итого	по 22 кв.	41,9	24,0	65,9	

(подсобн.) | основная | вспомогат. (подсобн.) | площадь лоджий, веранд, балконов, террас

для помещения

шкой тип. Заказ 78

Приложение № 1

На нежилые и жилые строения, имеющие встроенные нежилые помещения

Экспликация

к поэтажному плану строения

...ска, ул., _____ по улице (переулку) _____ № _____

...счета ...мера	Площадь по внутреннему обмеру в кв. м. в т. предназначенная для помещения: жилые: основная	жилые: вспомогат. (подсобн.)	основная	вспомогат. (подсобн.)	основная	вспомогат. (подсобн.)	основная	вспомогат. (подсобн.)	основная	вспомогат. (подсобн.)	основная	вспомогат. (подсобн.)	основная	вспомогат. (подсобн.)	итого по квартире, этажу строению	высота помещ. по внутр. обмеру
	19,7															2,65
	9,2															
	11,9															
		8,8														
		7,3														
		2,6														
		1,0														
		0,4														
		0,8														
		4,6														
	38,6	25,5	64,1													
	19,4															
	13,3															
	9,2															
		8,9														
		5,1														
		2,6														
		1,0														
		0,4														
		0,8														
		5,2														
	41,9	24,0	65,9													

Площадь по внутреннему обмеру в кв. м. в т. предназначенная для помещения														
вспомогат. (подсобн.)	основная	вспомогат. (подсобн.)	основная	вспомогат. (подсобн.)	основная	вспомогат. (подсобн.)	основная	вспомогат. (подсобн.)	основная	вспомогат. (подсобн.)	основная	вспомогат. (подсобн.)	итого по квартире, этажу, строению	высота помещ.
7,1														
7,2														
1,6														
1,0														
0,8														
187	459													
8,9														
7,9														
1,6														
1,0														
0,8														
0,4														
5,2														
268	657													
9,0														
8,9														
1,6														
1,0														
0,8														
0,4														
267	788													

расп

Этажи (начиная с 1 этажа и кончая мезонином)	№ помещения (квартиры) торг. склада, и т. п.
2/11	38
	39

Тугулымский фил. Тюменской тип. Заказ

Дата записи и литера по плану	Этажи (начиная с 1 этажа и кончая мезонином)	№ помещения (квартиры торг. складск. и т. п.)	№ по плану строения, комн. кухни, вестибюль и т. п.	Назначение частей помещения: жилая комната, канцелярское помещение, классн. комнаты, кухня, коридор и т. д.	Формула подсчета площадей по внутреннему обмеру	Площадь по внутреннему обмеру в кв. м: жилые: основная	жилые: вспомогат. (подсобн.)	основная	вспомогат. (подсобн.)	основная	вспомогат. (подсобн.)	основная	вспомогат.
28	III	23	1	жилая		16,0							
			2	жилая		14,6							
			3	кухня			7,1						
			4	коридор			7,2						
			5	ванная			2,6						
			6	туалет			1,0						
			7	шкаф			0,8						
				Итого	по 23 кв.	47,2	18,7	45,9					
		24	1	жилая		14,9							
			2	жилая		9,1							
			3	жилая		14,9							
			4	кухня			8,9						
			5	коридор			7,9						
			6	ванная			2,6						
			7	туалет			1,0						
			8	шкаф			0,8						
			9	шкаф			0,4						
			10	коридор			5,2						
				Итого	по 24 кв.	38,9	26,8	65,7					
		37	1	жилая		14,9							
			2	жилая		9,2							
			3	жилая		12,7							
			4	жилая		13,2							
			5	кухня			9,0						
			6	коридор			6,9						
			7	ванная			2,6						
			8	туалет			1,0						
			9	шкаф			0,8						
			10	шкаф			0,4						
				Итого	по 37 кв.	52,1	26,7	78,8					

Экспли к

к поэтажному плану стро

расположенного в городе (поселке) Усолье по улице (

Номера квартир	Номера подъездов	Номера этажей	Наименование частей помещения, высота помещения, назначение помещения: кухня, веранда, класс, коридор и т. д.	Формула подсчета площадей по внутреннему обмеру	Площадь по вну: жилые: основная	жилые: вспомогат. (подсобн.)	основная	вспомогат. (подсобн.)
38	1	1	жилая		18,4			
		2	кухня			4,1		
		3	коридор			3,9		
		4	ванная			2,6		
		5	туалет			1,0		
		6	шкаф			0,8		
			итого	по 38 кв.	18,4	15,2	33,6	
39		1	жилая		13,1			
		2	жилая		18,8			
		3	жилая		9,4			
		4	кухня			9,0		
		5	коридор			5,2		
		6	ванная			2,6		
		7	туалет			1,0		
		8	шкаф			0,4		
		9	шкаф			0,8		
		10	коридор					
			итого	по 39 кв.	41,1	24,1	65,2	
			итого	по 4-х этажу	2269	2034	4303	

...ной тип. Заказ 78

Приложение № 1

На нежилые и жилые строения, имеющие встроенные нежилые помещения

Экспликация

к поэтажному плану строения

шалки по улице (переулку) №

Площадь по внутреннему обмеру в кв. м. в т. предназначенная для помещения																	
жилые																	
основная	вспомогат. (подсобн.)	основная	вспомогат. (подсобн.)	основная	вспомогат. (подсобн.)	основная	вспомогат. (подсобн.)	основная	вспомогат. (подсобн.)	основная	вспомогат. (подсобн.)	основная	вспомогат. (подсобн.)	основная	вспомогат. (подсобн.)	итого по квартире, этажу, строению	высота помещен. по внутр. обмеру
184																	2,65
	41																
	34																
	2,6																
	10																
	9,8																
184	152	336															
13,1																	
18,8																	
9,2																	
	9,0																
	5,2																
	2,6																
	1,0																
	0,4																
	0,8																
441	241	652															
2269	2034	5302															

расположенного

Дата выдачи ордера	Этажи (начиная с 1 этажа в мезонином)	№ помещения (квартиры) торг. склады, в т. ч.	№ по плану строения, корпуса, в т. ч. балкона, лоджии, веранды, кладовой
24	II	25	1
			2
			3
			4
			5
			6
			7
			8
			9
			10
		26	1
			2
			3
			4
			5
			6
			7

Площадь по внутреннему обмеру в кв. м, в т. предназначенная для помещения

вспомогат. (подсобн.)	основная	вспомогат. (подсобн.)	основная	вспомогат. (подсобн.)	основная	вспомогат. (подсобн.)	основная	вспомогат. (подсобн.)	основная	вспомогат. (подсобн.)	основная	вспомогат. (подсобн.)	итого по квартире, этажу, странице	высота помещения по этажу
														2
8,7														
10,3														
2,6														
1,0														
2,4														
0,8														
13,8	65,4													
9,0														
4,2														
2,6														
1,0														
0,8														
18,6	115,6													
1,8														
1,9														
2,6														
1,0														
2,4														
0,8														
255	657													

Тугулымский фил. Талицкой тип. Заказ 70

Дата записи и литера по плану	Этажа (начиная с 1 этажа и кончая мезонином)	№ помещения (квартиры торг. складск. и т. п.)	№ по плану стр-ния, комн, кухни коридор и т. д.	Назначение частей помещения: жилая комната, канцелярское помещение, классн. комната, кухня, коридор и т. д.	Формула подсчета площадей по внутреннему обмеру	Площадь по внутреннему обмеру в кв							
						жилые							
						основная	вспомогат (подсобн.)	основная	вспомогат (подсобн.)	основная	вспомогат (подсобн.)	основная	вспомогат (подсобн.)
28	IV	10	1	жилая		19,0							
			2	жилая		13,3							
			3	жилая		9,3							
			4	кухня			8,7						
			5	коридор			10,3						
			6	ванная			2,6						
			7	туалет			1,0						
			8	шкаф			0,4						
			9	шкаф			0,8						
				итого	по 10 кв	41,6	23,8	65,4					
		11	1	жилая		15,9							
			2	жилая		11,1							
			3	кухня			7,0						
			4	коридор			4,2						
			5	ванная			2,6						
			6	туалет			1,0						
			7	шкаф			0,8						
				итого	по 11 кв.	27,0	18,6	45,6					
		12	1	жилая		17,8							
			2	жилая		9,2							
			3	жилая		13,1							
			4	кухня			9,8						
			5	коридор			11,9						
			6	ванная			2,6						
			7	туалет			1,0						
			8	шкаф			0,4						
			9	шкаф			0,8						
				итого	по 12 кв.	40,2	25,5	65,7					

34

Экспликаци

к поэтажному плану

расположенного в городе (поселке) Угоняны по улице

Номер квартиры	Этаж	Номер комнаты	Назначение частей помещения: жилая комната, кладовая, коридор, ванная, кухня, коридор и т. д.	Формула подсчета площадей по внутреннему обмеру	Площадь всего: жилые: основная	Площадь всего: жилые: вспомогат. (подсобн.)	Площадь всего: основная	Площадь всего: вспомогат. (подсобн.)
27	26	1	жилая		13,4			
		2	жилая		9,2			
		3	жилая		19,4			
		4	кухня			8,9		
		5	коридор			5,1		
		6	ванная			2,6		
		7	туалет			1,0		
		8	шкаф			0,4		
		9	шкаф			0,8		
		10	коридор			5,2		
			итого по 25 кв.		42,0	24,0	66,0	
	26	1	жилая		16,1			
		2	жилая		11,3			
		3	кухня			4,1		
		4	коридор			4,2		
		5	ванная			2,6		
		6	туалет			1,0		
		7	шкаф			0,8		
			итого по 26 кв.		27,4	18,7	46,1	

...ел. Талицкой тип. Заказ 78 —

Приложение № 1

На нежилые и жилые строения, имеющие встроенные нежилые помещения

Экспликация

к поэтажному плану строения

Угоднич. по улице (переулку) _____ № _____

Формула подсчета площадей по внутреннему обмеру	Площадь по внутреннему обмеру в кв. м. в т. ч. предназначенная для помещения																
	жилые																
	основная	вспомогат. (подсобн.)	основная	вспомогат. (подсобн.)	основная	вспомогат. (подсобн.)	основная	вспомогат. (подсобн.)	основная	вспомогат. (подсобн.)	основная	вспомогат. (подсобн.)	основная	вспомогат. (подсобн.)	итого по квартире, этажу отдельно	высота помещен. по внутрен. обмеру
	13,4															2,65
	9,2															
	19,4															
		8,9														
		5,1														
		2,6														
		1,0														
		0,4														
		0,8														
		5,2														
25 кв.	42,0	24,0	66,0													
	16,1															
	11,3															
		7,1														
		4,2														
		2,6														
		1,0														
		0,8														
26 кв.	27,4	18,7	46,1													

расположенное

Дата записи в ин-тера по плану	Этажи (начиная с 1 этажа в конечная мезонином)	№ помещения (квартиры) торг. складск. и т. п.	№ по плану строения, комн. кухня, коридор и т. д.
24	IV	12	1
			2
			3
			4
			5
			6
			7
			8
			9
			10
24	2		
		13	1
			2
			3
			4
			5
			6
			7
			8
			9

Площадь по внутреннему обмеру в кв. м. в т. ч. предназначенная для помещения															
вспомогат. (подсобн.)	основная	вспомогат. (подсобн.)	основная	вспомогат. (подсобн.)	основная	вспомогат. (подсобн.)	основная	вспомогат. (подсобн.)	основная	вспомогат. (подсобн.)	основная	вспомогат. (подсобн.)	итого по квартире, этажу строению	высота помещения по внутр. обмеру	
														2,4	
2,9															
31															
2,6															
10															
08															
04															
68	058														
90															
26															
10															
29															
04															
08															
67	465														
11															
14															
26															
10															
2															
52	997														

Тутульмский фил. Талицкой тип. Заказ № 805. Тираж 5000.

Дата записи в инвентарю по плану	Этажи (помещения с 1 этажа и кончая мезонином)	№ помещения (квартиры) торг. складск. и т. п.	№ по плану строения: комн. кухня коридор и т. д.	Назначение частей помещения: жилая комната, канцелярское помещение, класс, комната, кухня, коридор и т. д.	Формула подсчета площадей по внутреннему обмеру	Площадь по внутреннему обмеру и кн. жилая: основная	жилая: вспомогат. (подсобн.)	основная	вспомогат. (подсобн.)	основная	вспомогат. (подсобн.)	основная	вспомогат. (подсобн.)
А	1½	37	1	жилая		9,3							
			2	жилая		11,8							
			3	жилая		17,9							
			4	кухня			8,9						
			5	коридор			13,1						
			6	ванная			2,6						
			7	туалет			1,0						
			8	шкаф			0,8						
			9	шкаф			0,4						
				итого по 37 к.в.		39,0	26,8	65,8					
		40	1	жилая		9,2							
			2	жилая		11,6							
			3	жилая		13,4							
			4	жилая		17,6							
			5	кухня			9,0						
			6	ванная			2,6						
			7	туалет			1,0						
			8	коридор			12,9						
			9	шкаф			0,4						
			10	шкаф			0,8						
				итого по 40 к.в.		51,8	26,7	78,5					
		41	1	жилая		18,5							
			2	кухня			7,1						
			3	коридор			3,4						
			4	ванная			2,6						
			5	туалет			1,0						
			6	шкаф			0,8						
				итого по 41 к.в.		18,5	15,2	33,7					

предназначения		для помещения		
основная	вспомогат. (подсобн.)	основная	вспомогат. (подсобн.)	высота этажа, тип. этаж. плана

Экспликаци

к поэтажному плану

[illegible] в городе (поселке) Чогоян по улице

[illegible]	[illegible]	[illegible]	[illegible]	Помещения, части помещений, имеющие площадь, предназначенные для жилья, хозяйственных нужд, прочие и т. д.	Формула подсчета площадей по внутреннему обмеру	Площадь по [illegible]			
						жилые			
						основная	вспомогат. (подсобн.	основная	вспомогат.
1	2	12	1	жилая		8,9			
			2	жилая		13,2			
			3	жилая		18,8			
			4	кухня			9,0		
			5	коридор			5,2		
			6	ванная			2,6		
			7	туалет			1,0		
			8	шкаф			0,4		
			9	шкаф			0,8		
			10	коридор					
					итого по 12 кв.	40,9	19,1	65,0	
				итого по 1-этажу:		201,4	103,4	531,8	
1	2								
		13	1	жилая		13,3			
			2	жилая		9,3			
			3	жилая		19,0			
			4	кухня			8,2		
			5	коридор			10,3		
			6	ванная			2,6		
			7	туалет			1,0		
			8	шкаф			0,4		
			9	шкаф			0,8		
				итого	по 13 кв.	41,6	23,8	65,4	

№ 805. Тираж 5000.

Приложение № 1

На нежилые и жилые строения, имеющие встроенные нежилые помещения

Экспликация

к поэтажному плану строения

Чоговин. по улице (переулку) _____ № _____

Формула подсчета площадей по внутреннему обмеру	Площадь по внутреннему обмеру в кв. м. в т. ч. предназначенная для помещения: жилые: основная	жилые: вспомогат. (подсобн.)	основная	вспомогат. (подсобн.)	основная	вспомогат. (подсобн.)	основная	вспомогат. (подсобн.)	основная	вспомогат. (подсобн.)	основная	вспомогат. (подсобн.)	основная	вспомогат. (подсобн.)	итого по квартире, этажу строения	высота помещен. по внутрен. обмеру
	8,9															2,65
	13,2															
	1,88															
		9,0														
		5,2														
		2,6														
		1,0														
		0,4														
		0,8														
ого по 12 кв	109	24,1	65,0													
й-этажу:	224	203,4	531,8													
	13,3															
	9,3															
	19,0															
		8,7														
		10,3														
		2,6														
		1,0														
		0,4														
		0,1														
13 кв.	41,6	23,8	65,4													

расположенного в г

Площадь по внутреннему обмеру в кв. м. в т. ч. предназначенная для помещения																				
вспомогат. (подсобн.)	основная	вспомогат. (подсобн.)	основная	вспомогат. (подсобн.)	основная	вспомогат. (подсобн.)	основная	вспомогат. (подсобн.)	основная	вспомогат. (подсобн.)	основная	вспомогат. (подсобн.)	итого по квартире, этажу строения	общая площадь помещения по внутрен. обмеру	Дата замера по обмеру	Этажи (начиная с 1 этажа в кон. мезонином)	№ помещения (квартиры) этаж. стороны	№ по плану строения, номер, буква корпуса и т. д.	Наименование помещения
														26						
40																				
42																				
46																				
10																				
08															8	17	29	1	тс	
																		2	тс	
46	456																	3	ку	
																		4	ко	
																		6	бо	
																		6	тс	
																		7	бо	
91																				
49																				
46																				
10																	30	1	тс	
04																		2	тс	
02																		3	тс	
																		4	ку	
55	642																	5	бо	
																		6	бо	
																		7	тс	
																		8	бо	
																		9	ш	
																		10	ко	
19																				
03																				
6																				
0																				
4																				
8																				
70	660																			

Тутулымский фил. Талицкой тип. Заказ № 805, Тираж

Дата записи в автора по плану	Этажи (начиная с 1 этажа и кончая незаконным)	№ помещения (квартиры) торг. склада, и т. п.	№ по плану строения, комн. кухня коридор и т. д.	Назначение частей помещения: жилая комната, канцелярское помещение, классн. комната, кухня, коридор и т. д.	Формула подсчета площадей по внутреннему обмеру	Площадь по внутреннему обмеру в м. жилые основная	вспомогат. (подсобн.)	основная	вспомогат. (подсобн.)	основная	вспомогат. (подсобн.)	основная	вспомогат. (подсобн.)
14	1	14	1	жилая		159							
			2	жилая		41							
			3	кухня			4,0						
			4	коридор			4,2						
			5	ванная			2,6						
			6	туалет			1,0						
			7	шкаф			0,8						
				итого	по 14 кв.	270	18,6	45,6					
		15	1	жилая		117							
			2	жилая		92							
			3	жилая		171							
			4	кухня			1,8						
			5	коридор			14,9						
			6	ванная			2,6						
			7	туалет			1,0						
			8	шкаф			0,4						
			9	шкаф			0,8						
				итого	по 15 кв.	387	25,5	64,0					
		28	1	жилая		134							
			2	жилая		94							
			3	жилая		92							
			4	кухня			8,9						
			5	коридор			10,3						
			6	ванная			2,6						
			7	туалет			1,0						
			8	шкаф			0,4						
			9	шкаф			0,8						
				итого	по 28 кв.	420	27,0	66,0					

Тутулымский

вспомогат. (подсобн.)	основная	вспомогат. (подсобн.)	основная	вспомогат. (подсобн.)	итого по этажу	основная

... к предназначенная для помещения

Экспликация

к поэтажному плану

...ном в городе (поселке) Гоголи. по улице

Номер на поэтажном плане	Назначение частей помещения: жилая комната, кладовая, коридор, кухня, веранда и т. д.	Формула подсчета площадей по внутреннему обмеру	Площадь по ... жилые: основная	жилые: вспомогат. (подсобн.)	основная	вспомогат.
1	жилая		16,2			
2	жилая		11,1			
3	кухня			4,1		
4	коридор			1,2		
5	ванная			2,6		
6	туалет			1,0		
7	шкаф			0,8		
	итого	по 29 кв.	27,3	10,7	40,0	
1	жилая		17,8			
2	жилая		9,2			
3	жилая		11,4			
4	кухня			8,9		
5	коридор			4,9		
6	ванная			2,6		
7	туалет			1,0		
8	шкаф			0,4		
9	шкаф			0,8		
10	коридор			5,2		
	итого	по 30 кв	38,4	26,8	65,2	

...ий тип. Заказ № 805, Тираж 5000.

Приложение № 1

На нежилые и жилые строения, имеющие встроенные нежилые помещения

Экспликация

к поэтажному плану строения

Гоголя по улице (переулку) _____ № _____

Формула подсчета площадей по внутреннему обмеру	Площадь по внутреннему обмеру в кв. м. в т. ч. предназначенная для помещения: жилые: основная	жилые: вспомогат. (подсобн.)	основная	вспомогат. (подсобн.)	основная	вспомогат. (подсобн.)	основная	вспомогат. (подсобн.)	основная	вспомогат. (подсобн.)	основная	вспомогат. (подсобн.)	основная	вспомогат. (подсобн.)	итого по квартире, этажу строению	высота помещен. по внутрен. обмеру
	16,2															2,65
	11,1															
		4,1														
		1,2														
		2,6														
		1,0														
		0,8														
29 кв.	27,3	18,7	46,0													
	17,8															
	9,2															
	11,7															
		8,9														
		7,9														
		2,6														
		1,0														
		0,4														
		0,8														
		5,2														
30 кв.	38,7	26,8	65,5													

Площадь по внутреннему обмеру в кв. м в т. ч.

ие													
вспомогат. (подсобн.)	основная	вспомогат. (подсобн.)	основная	вспомогат. (подсобн.)	основная	вспомогат. (подсобн.)	основная	вспомогат. (подсобн.)	основная	жилая площадь			
9,0													
12,9													
2,6													
1,0													
0,4													
0,8													
16,7*	48,8												
4,1													
3,4													
1,6													
1,0													
0,8													
15,2	33,8												
8,0													
2,3													
2,6													
1,0													
0,4													
0,8													
4,1	65,0												

расположенного в

Этажи (нижний, верхний)	№ помещения (квартиры) порт. согласно п. 2, п.	№ по плану строения, комн., кухня, коридор, в т. ч.

Дата записи в литера по плану	Этажи (помещения с 1 этажа и кон чая мезонином)	№ помещения (квартиры) торг. складск. и т. п.	№ по плану строения, комн. кухни, коридор и т. д.	Назначение частей помещения: жилая комната, нежилые помещения, классы, комната, кухня, коридор и т. д.	Формула подсчета площадей по внутреннему обмеру	Площадь по внутреннему обмеру и							
						жилые		основная	вспомогат. (подсобн.)	основная	вспомогат. (подсобн.)	основная	вспомогат. (подсобн.)
08	V	43	1	жилая		14,8							
			2	жилая		9,2							
			3	жилая		4,6							
			4	жилая		13,4							
			5	кухня			9,0						
			6	коридор			4,9						
			7	ванная			2,6						
			8	туалет			1,0						
			9	шкаф			0,4						
			10	шкаф			0,8						
				итого	по 43 кв.	52,1	26,7	78,8					
		44	1	жилая		18,6							
			2	кухня			4,1						
			3	коридор			3,7						
			4	ванная			2,6						
			5	туалет			1,0						
			6	шкаф			0,8						
				итого	по 44 кв.	18,6	12,2	33,8					
		45	1	жилая		18,8							
			2	жилая		13,1							
			3	жилая		9,0							
			4	кухня			9,0						
			5	коридор			10,3						
			6	ванная			2,6						
			7	туалет			1,0						
			8	шкаф			0,4						
			9	шкаф			0,8						
				итого	по 45 кв.	40,9	24,1	65,0					

| | | |

Приложение № 1

На нежилые и жилые строения, имеющие встроенные нежилые помещения

Экспликация

к поэтажному плану строения

Угоднн. по улице (переулку) №

Формула подсчета площадей по внутреннему обмеру	Площадь по внутреннему обмеру в кв. м. в т. ч. предназначенная для помещения: жилые: основная	жилые: вспомогат. (подсобн.)	основная	вспомогат. (подсобн.)	основная	вспомогат. (подсобн.)	основная	вспомогат. (подсобн.)	основная	вспомогат. (подсобн.)	основная	вспомогат. (подсобн.)	основная	вспомогат. (подсобн.)	Итого по данн. этажу, этажу строения	высота помещ. по внутрен. обмеру
этажу:																
ему:																
		11	✓													
		9,3														
		11	✓													
		9,3														
		11	✓													
		9,3														
		64,8														
		64,8		129,4												
		64,8														
мещения		216														
Л.К		216,3														
Тамб		3,3														

Площадь по внутреннему обмеру в кв. м. в т. ч. вспомогательная для помещения

ме	вспомогат. (подсобн.)	основная	вспомогат. (подсобн.)	основная	вспомогат. (подсобн.)	основная	вспомогат. (подсобн.)	основная	вспомогат. (подсобн.)	основная	вспомогат. (подсобн.)	основная	вспомогат. (подсобн.)	итого по квартире, этажу строения	высота помещения по внутрен. обмеру
54															
4,8															
185															
4,8															
8,6															
190															
4,8															
241															
8,6															
4,8															
8,5															
4,8															
5,4															
5,3															
8,6															
4,6															
8,5															
4,6															
5,3															
12,6															
10,2															
13,9															
18,1															
3,6															
11,8															
15,7															
10,4															
11,9															
15,8															
15,8															
11,9															
11,9															
10,2															

Тугулымский фил. Талицкой тип. Заказ № 805, Тираж 500.

расположенного в

Дата записи в журнал	Этаж (начиная с 1 этажа и жилых мансардным)	№ помещения (квартиры) торг. склада и т. п.	№ по плану строения, комн. кухни, коридор и т. п.	Назначение помещения жилых комнат, кладовых, коридоров
			33	по
			34	по
			35	по
			36	по
			37	по
			38	по
			39	по
			40	по
			41	по
			42	по
			43	по
			44	по
			45	по
			46	по
			47	по
			48	по
				Итого

Дата записи в литера по плану	Этажи (начиная с 1 этажа и кончая мезонином)	№ помещения (квартиры) торг. складск. и т. п.	№ по плану строения, комн. кухни коридор и т. д.	Назначение частей помещения: жилая комната, канцелярское помещение, классн. комната, кухня, коридор и т. д.	Формула подсчета площадей по внутреннему обмеру	Площадь по внутреннему обмеру в кв. м							
						жилые							
						основная	вспомогат. (подсобн.)	основная	вспомогат. (подсобн.)	основная	вспомогат. (подсобн.)	основная	вспомогат. (подсобн.)
			1	подвал			5,4						
			2	подвал			4,8						
			3	подвал			18,5						
			4	подвал			4,8						
			5	подвал			8,6						
			6	подвал			29,0						
			7	подвал			4,8						
			8	подвал			24,1						
			9	подвал			8,6						
			10	подвал			4,8						
			11	подвал			8,5						
			12	подвал			4,8						
			13	подвал			5,4						
			14	подвал			5,3						
			15	подвал			8,6						
			16	подвал			4,6						
			17	подвал			8,5						
			18	подвал			4,6						
			19	подвал			5,3						
			20	подвал			12,6						
			21	подвал			10,2						
			22	подвал			13,9						
			23	подвал			18,1						
			24	подвал			2,6						
			25	подвал			21,8						
			26	подвал			15,7						
			27	подвал			10,4						
			28	подвал			11,9						
			29	подвал			15,8						
			30	подвал			15,8						
			31	подвал			11,9						
			32	подвал			11,9						
			33	подвал			10,2						

| [illegible] | [illegible] | [illegible] |

Приложение № 1

На нежилые и жилые строения, имеющие встроенные нежилые помещения

Экспликация

к поэтажному плану строения

Угольная по улице (переулку) №

Формула подсчета площадей по внутреннему обмеру	Площадь по внутреннему обмеру в кв. м. в т. ч. предназначенная для помещения: жилые: основная	жилые: вспомогат. (подсобн.)	основная	вспомогат. (подсобн.)	основная	вспомогат. (подсобн.)	основная	вспомогат. (подсобн.)	основная	вспомогат. (подсобн.)	основная	вспомогат. (подсобн.)	основная	вспомогат. (подсобн.)	итого по квартире, этажу строения	высота помещ. по внутрен. обмеру
		13,9														
		19,1														
		21,8														
		3,6														
		17,8														
		10,4														
		11,9														
		16,1														
		16,1														
		13,9														
		13,9														
		5,9														
		20,7														
		3,6														
		17,8														
		13,9														
о подвалу:		673,2														

Площадь по внутреннему обмеру [illegible] для помещения

ные														
вспомогат. (подсобн.)	основная	вспомогат. (подсобн.)	основная	вспомогат. (подсобн.)	основная	вспомогат. (подсобн.)	основная	вспомогат. (подсобн.)	основная	вспомогат. (подсобн.)	основная	вспомогат. (подсобн.)	высота помещения, по внутр. обмеру	высота по отделке стропильной балки, трубы, балку

Дата записи в литер по плану	Этажи (начиная с 1 этажа и кончая мезонином)	№ помещения (квартиры) торг. складск. и т. п.	№ по плану строения, комн., кухня коридор и т. д.	Назначение частей помещения: жилая комната, канцелярское помещение, класс. комната, кухня, коридор и т. д.	Формула подсчета площадей по внутреннему обмеру	Площадь по внутреннему обмеру в кв.							
						жилые							
						основная	вспомогат. (подсобн.)	основная	вспомогат. (подсобн.)	основная	вспомогат. (подсобн.)	основная	вспомогат. (подсобн.)